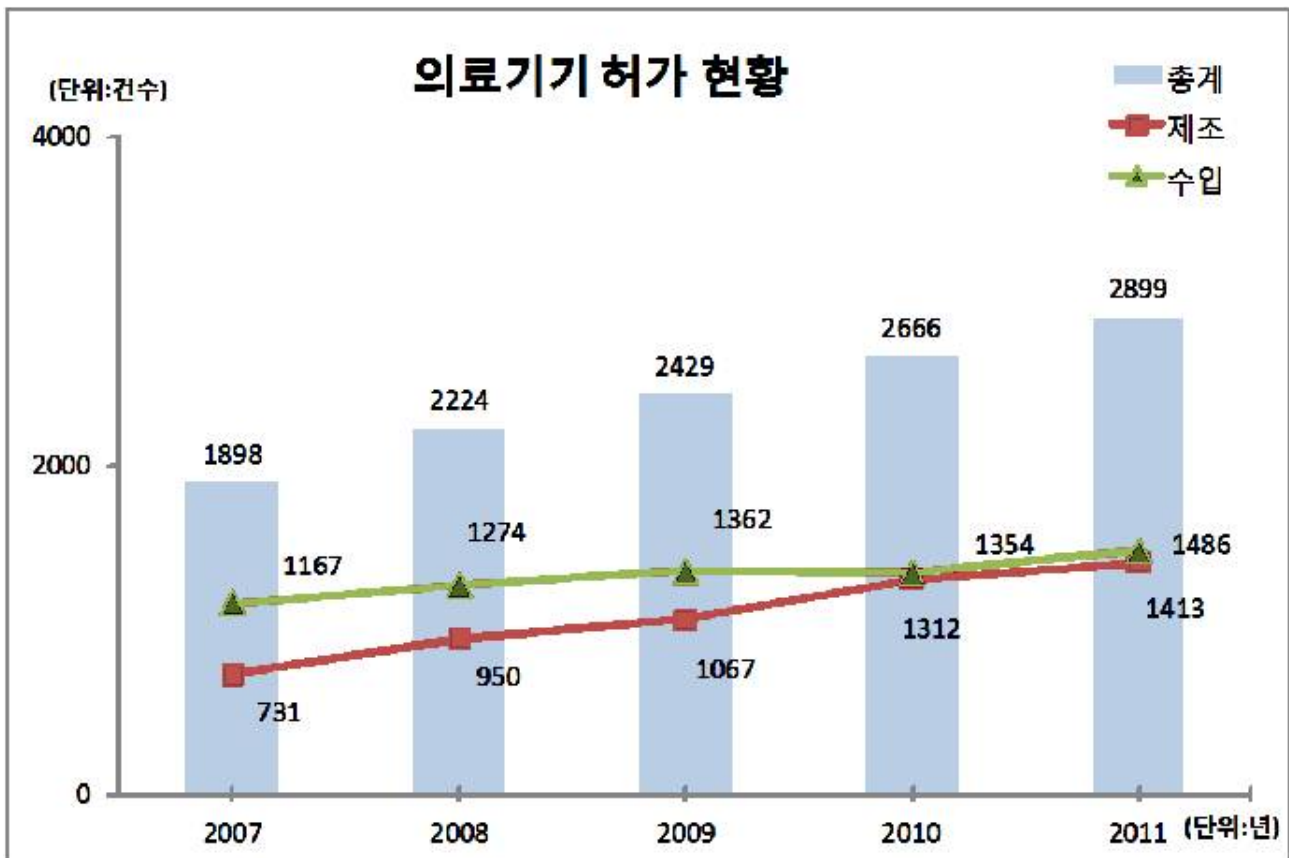


기회는 공정하게! 희망은 다 같이!

<1> 지난 5년간 의료기기 제조(수입) 품목 허가 현황(연도별)

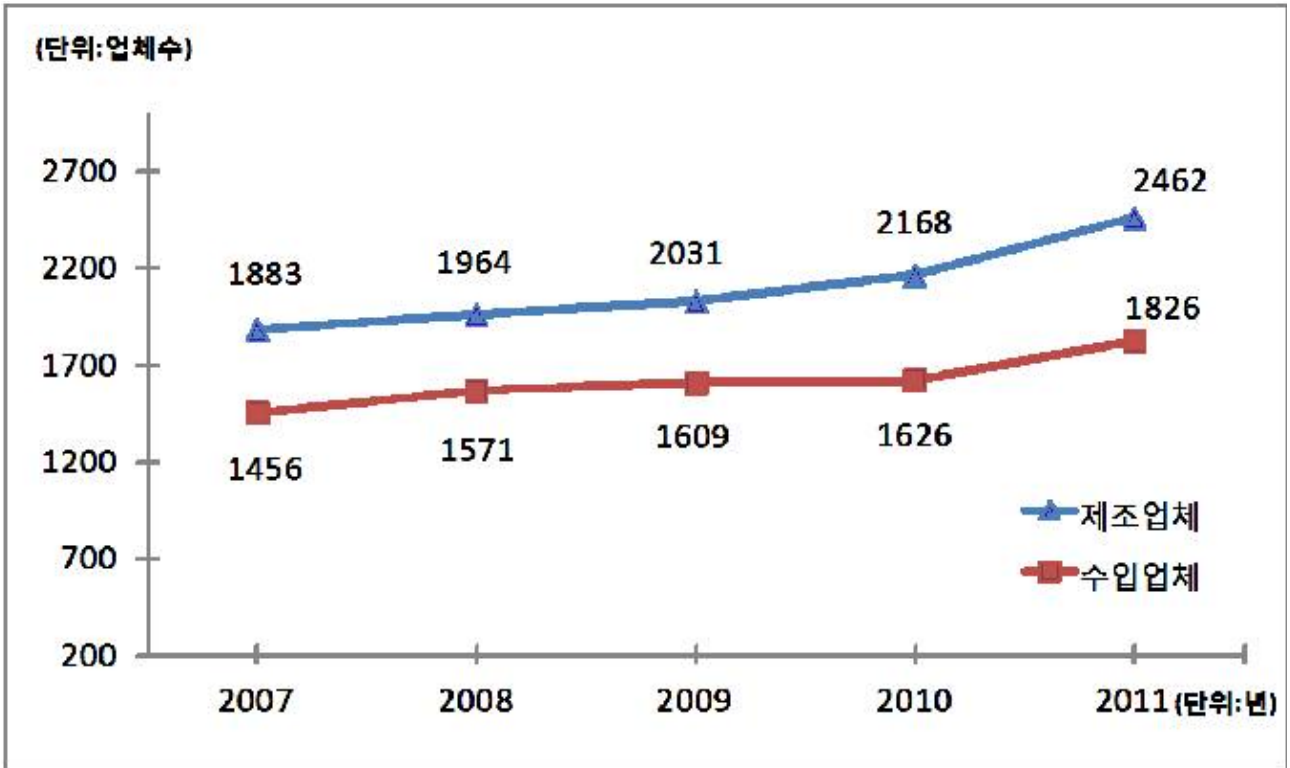
('11.12.31 현재, 단위: 건)

구 분	합 계	제 조	수 입
'07년	1,898	731	1,167
'08년	2,224	950	1,274
'09년	2,429	1,067	1,362
'10년	2,666	1,312	1,354
'11년	2,899	1,413	1,486



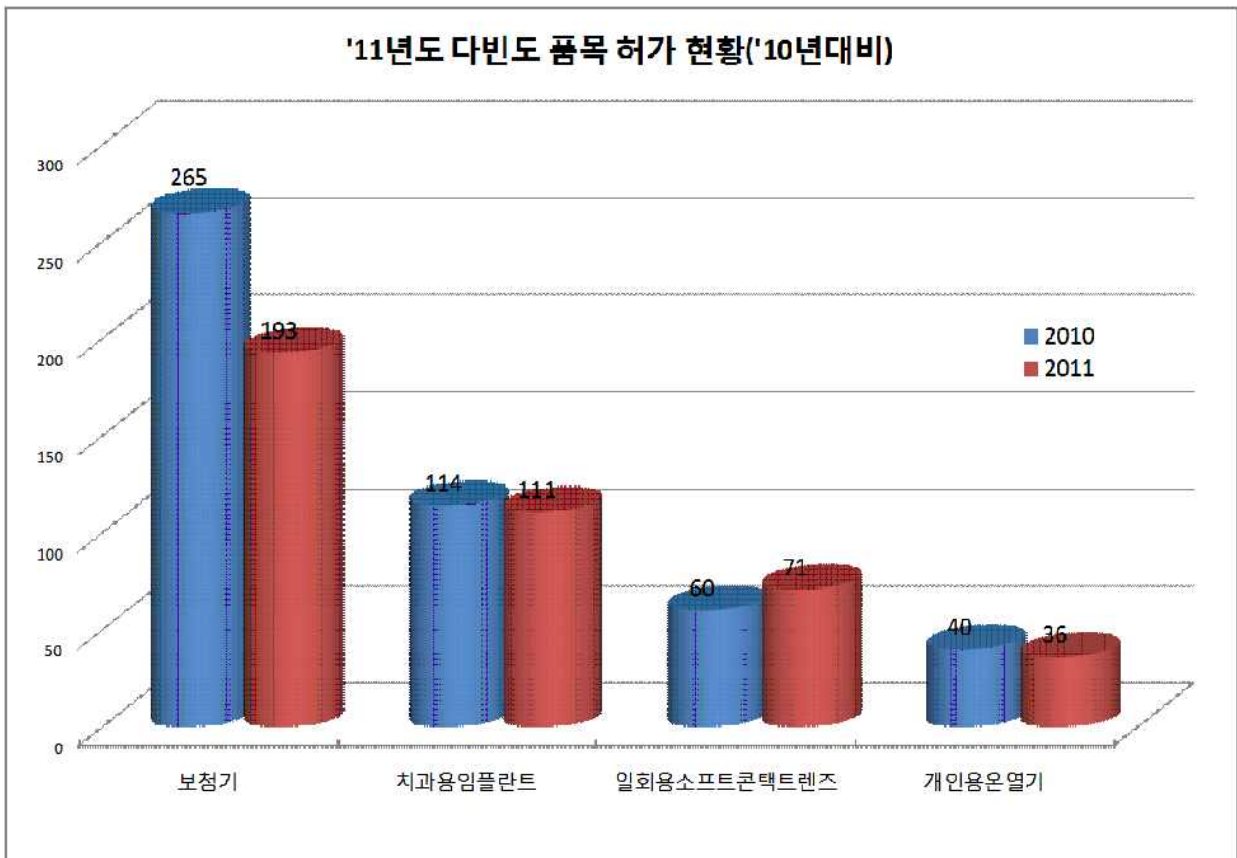
기회는 공정하게! 희망은 다 같이!

<2> 지난 5년간 의료기기 제조(수입)업체 현황(누적)



<3> '11년도 의료기기 다빈도 품목별 허가현황('10년대비)

'10년 (총2,666건)		'11년 (총2,899건)	
보청기	265건	보청기	193건(▽27.1%)
치과용임플란트	114건	치과용임플란트	111건(▽2.6%)
일회용소프트콘택트렌즈	60건	일회용소프트콘택트렌즈	71건(△18.3%)
개인용온열기	40건	개인용온열기	36건(▽10%)
합 계	479건	합 계	411건



기회는 공정하게! 희망은 다 같이!

<4> 의료기기 임상승인 현황

◎ **총괄현황**

(‘11.12.31 기준, 단위: 건)

구분	계	‘07년	‘08년	‘09년	‘10년	‘11년
제조	102	9	19	16	30	28
수입	43	5	6	9	8	15
총계	145	14	25	25	38	43

기회는 공정하게! 희망은 다 같이!

<5> 첨단의료기기 사례


스마트 폰과 결합하여 사용하는 혈압계



심부체강창상피복재(유착방지재)



심혈관용 스텐트(약물방출형)



<첨부 6> 국내 의료기기 시장규모

(‘10.12.31 기준, 단위: 억원,%)

구 분	2006년	2007년	2008년	2009년	2010년	연평균 성장률 (2005 ~ 2009)
시장규모	28,874	32,593	36,179	36,440	39,027	7.82%

(‘10.12.31 기준, 단위: 백만불,%)

세계시장 규모('09)	국내시장 규모('09)	국내시장의 비율
233,651	2,855	1.22

- ◎ 출처 : Espicom, The World Medical Markets Fact Book 2010
의료기기산업협회, 의료기기 생산 및 수출·수입·수리실적 보고자료 2010
- ◎ 2009년 국내시장 규모는 세계시장 대비 1.22%로 세계 13위