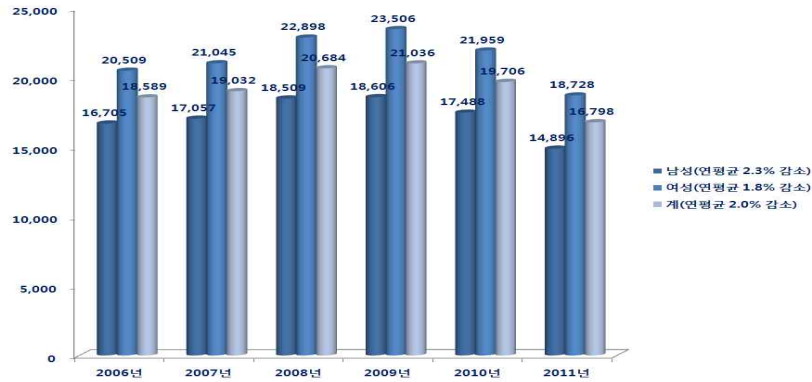


<‘편도염’ 연도별·성별 진료환자 추이>

(단위 : 명, %)

구분		2006년	2007년	2008년	2009년	2010년	2011년	연평균 증가율
진료 인원	전체	8,813,029	9,101,240	9,961,233	10,226,190	9,637,417	8,281,160	-1.2
	남성	3,998,089	4,116,629	4,496,905	4,559,883	4,310,562	3,698,875	-1.5
	여성	4,814,940	4,984,611	5,464,328	5,666,307	5,326,855	4,582,285	-1.0

<연도별 인구 10만명당 ‘편도염’ 연도별·성별 진료환자 추이(명)>



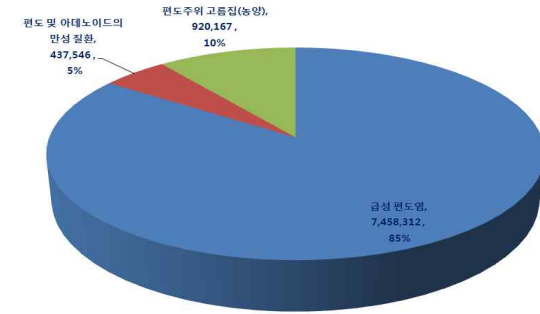
<연도별 ‘편도염’ 연도별·성별 진료비 추이 >

(단위 : 억원, %)

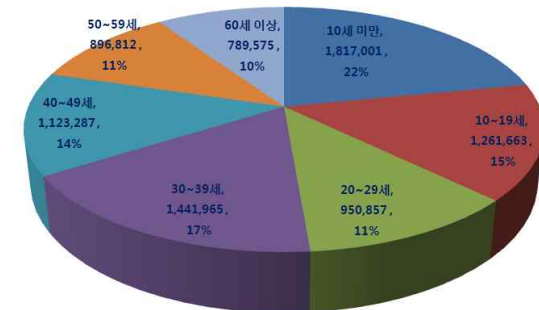
구분		2006년	2007년	2008년	2009년	2010년	2011년	연평균 증가율
전체	진료비	4,267	4,854	5,639	5,929	5,782	4,910	2.8
	보험자부담금	3,097	3,528	4,041	4,235	4,163	3,555	2.8
	법정본인부담금	1,170	1,326	1,598	1,694	1,618	1,354	3.0
남성	진료비	1,996	2,257	2,604	2,697	2,652	2,265	2.6
	보험자부담금	1,451	1,647	1,876	1,935	1,919	1,648	2.6
	법정본인부담금	545	611	729	762	733	617	2.5
여성	진료비	2,270	2,596	3,035	3,233	3,129	2,645	3.1
	보험자부담금	1,645	1,881	2,166	2,300	2,244	1,907	3.0
	법정본인부담금	625	716	869	932	885	737	3.4

주) 반올림관계로 총합과 내용의 합이 다를 수 있음

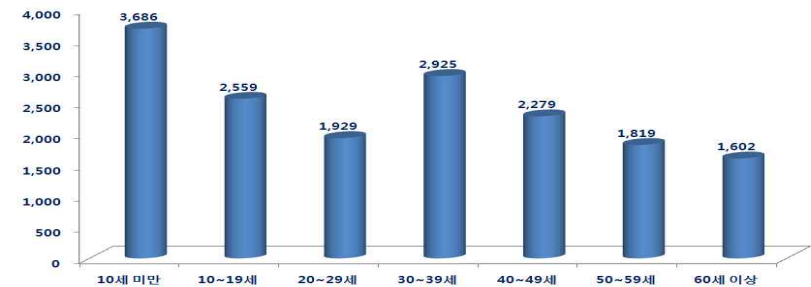
<2011년 ‘편도염’ 상병별 진료환자(명), 중복인원 포함>



<2011년 ‘편도염’ 연령대별 진료환자 분포(명,%)>



<2011년 인구 10만명당 ‘편도염’ 연령대별 진료환자(명)>

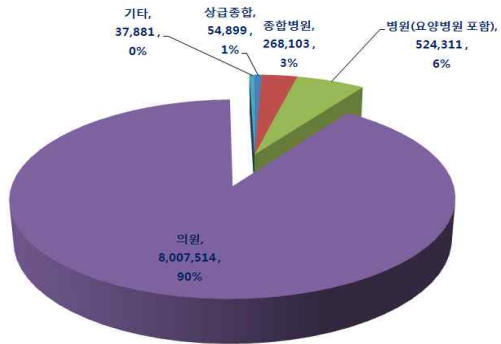


<연도별 수술여부별 진료환자(명)>



1. '편도염' 성별 진료환자 추이
2. '편도염' 연령대별 진료환자 추이
3. '편도염' 상병별 진료환자 추이
4. '편도염' 월별 진료환자 추이
5. '편도염' 수술여부에 따른 진료환자 추이
6. '편도염' 주상병별 진료비 추이
7. '편도염' 요양기관종별 · 상병별 진료환자 추이

요양기관종별 진료환자(약국제외) 분포



<자료>

<1> '편도염' 성별 진료환자 추이

(단위 : 명, %)

구분		2006년	2007년	2008년	2009년	2010년	2011년	연평균 증가율
진료 인원	전체	8,813,029	9,101,240	9,961,233	10,226,190	9,637,417	8,281,160	-1.2
	남성	3,998,089	4,116,629	4,496,905	4,559,883	4,310,562	3,698,875	-1.5
	여성	4,814,940	4,984,611	5,464,328	5,666,307	5,326,855	4,582,285	-1.0
인구 10만명당 진료인원	전체	18,589	19,032	20,684	21,036	19,706	16,798	-2.0
	남성	16,705	17,057	18,509	18,606	17,488	14,896	-2.3
	여성	20,509	21,045	22,898	23,506	21,959	18,728	-1.8

주) 1. 수진기준(양방기준, 진료실인원은 약국제외)  
2. 2012년 8월 지급분까지 반영

<2> '편도염' 연령대별 진료환자 추이

(단위 : 명, %)

구분		2006년	2007년	2008년	2009년	2010년	2011년	연평균 증가율
진료 인원	10세 미만	2,189,346	2,178,459	2,321,685	2,195,046	2,109,053	1,817,001	-3.7
	10~19세	1,332,928	1,399,530	1,535,129	1,790,480	1,617,967	1,261,663	-1.1
	20~29세	1,073,396	1,126,555	1,194,895	1,260,926	1,144,749	950,857	-2.4
	30~39세	1,672,772	1,668,723	1,754,283	1,756,495	1,631,286	1,441,965	-2.9
	40~49세	1,191,768	1,225,463	1,375,167	1,368,963	1,279,525	1,123,287	-1.2
	50~59세	719,564	780,258	919,936	957,658	970,616	896,812	4.5
	60세 이상	633,255	722,252	860,138	896,622	884,221	789,575	4.5
인구 10만명당 진료 인원	10세 미만	4,618	4,556	4,821	4,515	4,312	3,686	-4.4
	10~19세	2,812	2,927	3,188	3,683	3,308	2,559	-1.9
	20~29세	2,264	2,356	2,481	2,594	2,341	1,929	-3.2
	30~39세	3,528	3,490	3,643	3,613	3,336	2,925	-3.7
	40~49세	2,514	2,563	2,855	2,816	2,616	2,279	-1.9
	50~59세	1,518	1,632	1,910	1,970	1,985	1,819	3.7
	60세 이상	1,336	1,510	1,786	1,844	1,808	1,602	3.7

주) 1. 수진기준(양방기준, 진료실인원은 약국제외)  
2. 2012년 8월 지급분까지 반영

<3> '편도염' 상병별 진료환자 추이

(단위 : 명, %)

구분	상병	2006년	2007년	2008년	2009년	2010년	2011년	연평균 증가율
진료 인원	계	9,346,632	9,695,755	10,656,743	10,919,992	10,284,514	8,816,025	-1.2
	급성 편도염	8,128,065	8,322,671	9,147,283	9,384,345	8,814,719	7,458,312	-1.7
	편도및아데노이드의만성질환	349,534	404,196	433,034	456,611	436,686	437,546	4.6
	편도주위 고름집(농양)	869,033	968,888	1,076,426	1,079,036	1,033,109	920,167	1.2
인구 10만 명당 진료 인원	계	19,715	20,276	22,128	22,463	21,029	17,883	-1.9
	급성 편도염	17,144	17,404	18,994	19,304	18,024	15,129	-2.5
	편도및아데노이드의만성질환	737	845	899	939	893	888	3.8
	편도주위 고름집(농양)	1,833	2,026	2,235	2,220	2,112	1,866	0.4

주) 1. 수진기준(양방기준, 진료실인원은 약국제외), 중복인원 포함  
2. 2012년 8월 지급분까지 반영

<4> '편도염' 월별 진료환자 추이

(단위 : 명, %)

구분	2006년	2007년	2008년	2009년	2010년	2011년	연평균 증가율
1월	1,272,249	1,365,401	1,436,944	1,479,382	1,146,698	1,140,059	-2.2
2월	969,549	947,642	1,626,475	980,146	1,036,847	937,853	-0.7
3월	1,173,265	1,101,375	1,519,019	1,341,578	1,459,702	1,227,740	0.9
4월	1,496,250	1,313,479	1,468,288	1,714,971	1,799,038	1,208,537	-4.2
5월	1,312,622	1,177,421	1,382,571	1,397,924	1,460,741	1,180,448	-2.1
6월	1,035,327	1,011,514	1,291,068	1,225,887	1,228,698	1,025,101	-0.2
7월	922,413	1,059,167	1,142,747	1,105,103	1,077,393	909,357	-0.3
8월	803,234	929,381	925,787	1,117,556	956,560	874,735	1.7
9월	1,164,657	1,302,124	1,157,918	1,616,663	1,407,352	1,143,626	-0.4
10월	1,041,564	1,336,777	1,313,977	1,840,524	1,455,106	1,156,448	2.1
11월	1,218,840	1,402,301	1,310,669	1,752,504	1,377,255	1,146,501	-1.2
12월	1,364,190	1,575,987	1,943,659	1,437,543	1,636,115	1,257,337	-1.6

주) 1. 수진기준(양방기준, 진료실인원은 약국제외), 상병별 중복인원 포함  
2. 2012년 8월 지급분까지 반영

<5> '편도염' 수술여부에 따른 진료환자 추이

(단위 : 명, %)

구분		2006년	2007년	2008년	2009년	2010년	2011년	연평균 증가율
진료 인원	비수술	8,804,559	9,092,739	9,952,757	10,217,341	9,628,077	8,269,686	-1.2
	수술	69,782	70,469	70,022	69,781	67,438	73,737	1.1
인구 10만명당 진료인원	비수술	18,571	19,015	20,666	21,017	19,687	16,774	-2.0
	수술	147	147	145	144	138	150	0.3

주) 1. 수진기준(양방기준, 진료실인원은 약국제외), 중복인원 포함  
2. 2012년 8월 지급분까지 반영

<6> '편도염' 주상병별 진료비 추이

(단위 : 억원, %)

구분		2006년	2007년	2008년	2009년	2010년	2011년	연평균 증가율
진료비	소계	4,267	4,854	5,639	5,929	5,782	4,910	2.8
	급성 편도염	3,455	3,910	4,604	4,851	4,711	3,861	2.2
	편도및아데노이드의 만성질환	431	480	497	524	518	548	4.9
	편도주위 고름집(농양)	381	463	539	554	552	501	5.6
보험자 부담금	소계	3,097	3,528	4,041	4,235	4,163	3,555	2.8
	급성 편도염	2,493	2,831	3,294	3,458	3,389	2,794	2.3
	편도및아데노이드의 만성질환	325	361	364	383	378	401	4.3
	편도주위 고름집(농양)	278	336	384	395	396	361	5.3
법정 본인 부담금	소계	1,170	1,326	1,598	1,694	1,618	1,354	3.0
	급성 편도염	961	1,080	1,310	1,394	1,322	1,067	2.1
	편도및아데노이드의 만성질환	105	119	132	141	140	146	6.8
	편도주위 고름집(농양)	103	127	155	159	156	141	6.4

주) 1. 2012년 7월 지급분까지 반영  
2. 건강보험 급여실적(의료급여 제외)이며, 비급여는 제외

<7> '편도염' 요양기관종별·상병별 진료환자 추이

(단위 : 억원, %)

구분	상병명	2006년	2007년	2008년	2009년	2010년	2011년
합계		9,408,059	9,766,707	10,737,529	11,041,455	10,391,169	8,892,708
상급 종합 병원	계	46,695	47,918	49,537	64,159	62,964	54,899
	급성 편도염	18,801	19,385	20,599	31,229	29,434	19,306
	편도 및 아데노이드의 만성 질환	24,989	25,043	25,824	29,717	30,141	31,842
	편도주위 고름집(농양)	2,905	3,490	3,114	3,213	3,389	3,751
종합 병원	계	236,928	262,377	303,518	369,284	320,697	268,103
	급성 편도염	180,013	202,761	242,378	308,090	262,291	209,619
	편도 및 아데노이드의 만성 질환	43,382	43,619	44,387	43,534	42,418	43,387
	편도주위 고름집(농양)	13,533	15,997	16,753	17,660	15,988	15,097
병원 (요양 병원 포함)	계	368,882	420,439	512,984	589,107	579,401	524,311
	급성 편도염	327,998	370,879	448,875	523,789	505,123	452,806
	편도 및 아데노이드의 만성 질환	9,752	15,342	19,524	17,291	21,965	25,102
	편도주위 고름집(농양)	31,132	34,218	44,585	48,027	52,313	46,403
의원	계	8,667,898	8,946,095	9,796,293	9,948,077	9,370,927	8,007,514
	급성 편도염	7,573,529	7,711,972	8,446,410	8,576,803	8,069,274	6,815,842
	편도 및 아데노이드의 만성 질환	274,210	322,065	343,986	367,117	345,989	340,583
	편도주위 고름집(농양)	820,159	912,058	1,005,897	1,004,157	955,664	851,089
기타	계	87,656	89,878	75,197	70,828	57,180	37,881
	급성 편도염	84,819	86,035	70,481	66,422	53,457	34,508
	편도 및 아데노이드의 만성 질환	2,081	2,918	3,590	3,018	2,622	2,452
	편도주위 고름집(농양)	756	925	1,126	1,388	1,101	921

주) 1. 수진기준(양방기준, 진료실인원은 약국제외), 중복인원 포함  
2. 2012년 8월 지급분까지 반영