1. 연도별 '자궁근종' 건강보험 진료현황

(단위: 명, 백만원,%)

연도	진료인원	인구 10만명당 진료인원	총진료비	공단부담금
2007	229,324	968	86,461	65,007
2008	237,535	995	91,590	68,310
2009	259,119	1,075	97,273	71,821
2010	282,092	1,163	103,907	76,396
2011	285,544	1,167	108,066	80,100
연평균 증가율	5.6	4.8	5.7	5.4

❑ 최근 5년간 진료인원과 진료비는 꾸준히 증가하였다.

그림 1. 연도별 '자궁근종' 건강보험 진료현황

표 2. '자궁근종' 연령대별 건강보험 진료인원 및 총진료비

(단위 : 명, 백만원, %)

연령	진료인원						총진료비					
	2007	2008	2009	2010	2011	연평균 증가율	2007	2008	2009	2010	2011	연평균 증가율
전체	229,324	237,535	259,119	282,092	285,544	5.6	86,461	91,590	97,273	103,907	108,066	5.7
< 20	135	176	172	201	180	7.5	14	15	18	28	29	20.8
20~29	7,999	8,830	9,347	9,803	9,541	4.5	2,222	2,558	2,682	2,952	2,906	6.9
30~39	45,895	46,079	49,353	53,424	54,256	4.3	15,466	16,178	17,325	18,845	19,524	6.0
40~49	123,221	124,970	132,400	138,755	136,689	2.6	52,442	54,790	57,149	59,552	61,227	3.9
50~59	45,900	50,717	59,612	69,778	74,206	12.8	14,711	16,201	18,135	20,387	22,035	10.6
60 ≤	6,174	6,763	8,235	10,131	10,672	14.7	1,659	1,882	1,993	2,189	2,346	9.0

표 3. '자궁근종' 연령대별 10만명당 진료인원

(단위 : 명, %)

연령	10만명당 진료인원					
	2007	2008	2009	2010	2011	연평균 증가율
전체	968	995	1,075	1,163	1,167	4.8
< 20	2	3	3	4	3	10.7
20~29	225	251	274	296	294	6.9
30~39	1,087	1,117	1,207	1,317	1,350	5.6
40~49	3,022	3,008	3,160	3,317	3,252	1.9
50~59	1,616	1,697	1,875	2,051	2,039	6.0
60 ≤	175	183	213	253	258	10.2

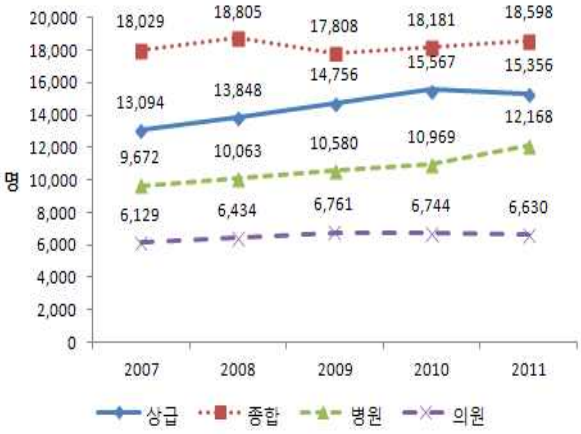

(입원) **(외래)**

그림 2. 연도/요양기관/진료행태별 진료인원

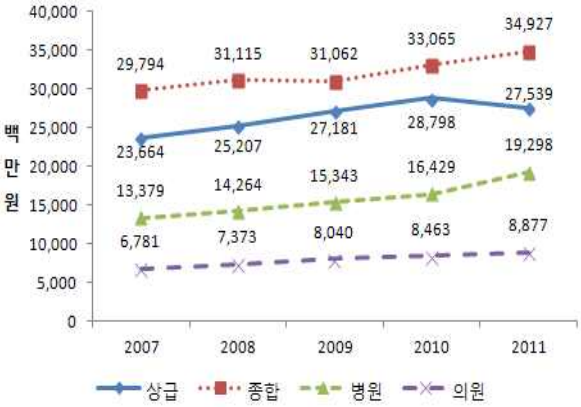

(입원) **(외래)**

그림 3. 연도/요양기관/진료행태별 총진료비

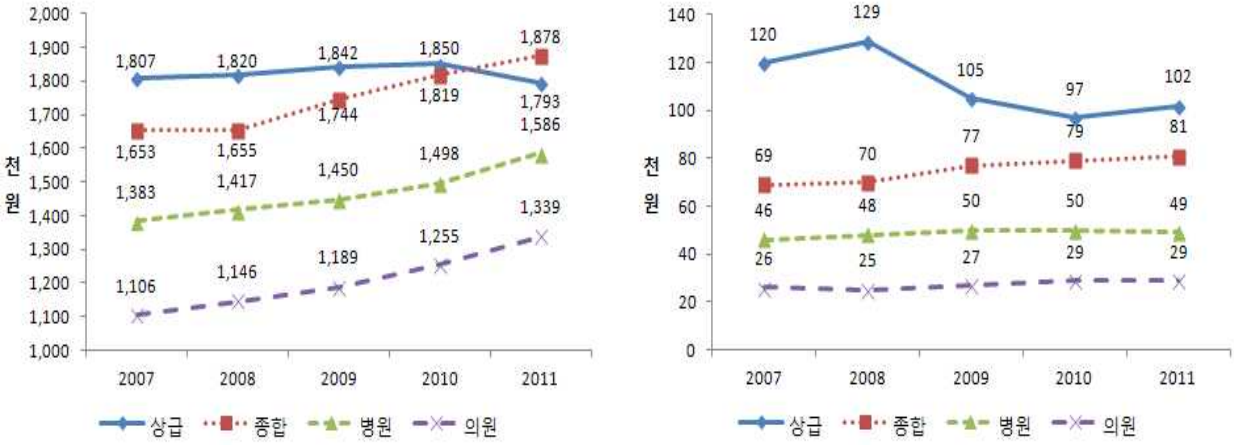

(입원) (외래)

그림 4. 연도/요양기관/진료행태별 '진료환자 1인당' 총진료비

<1>. ‘자궁근종’ 요양기관/진료행태별 건강보험 진료인원

(단위 : 명, %)

구분		진료인원						10만명당 진료인원					
		2007	2008	2009	2010	2011	연평균 증가율	2007	2008	2009	2010	2011	연평균 증가율
계	합계	229,324	237,535	259,119	282,092	285,544	5.6	968	995	1,075	1,163	1,167	4.8
	입원	46,687	48,850	49,596	51,128	52,443	2.9	197	205	206	211	214	2.1
	외래	204,356	211,204	229,240	250,784	255,062	5.7	863	885	951	1,034	1,042	4.8
상급종합병원	합계	35,309	36,723	55,623	65,956	56,499	12.5	149	154	231	272	231	11.6
	입원	13,094	13,848	14,756	15,567	15,356	4.1	55	58	61	64	63	3.5
	외래	32,578	33,980	53,283	63,765	54,416	13.7	138	142	221	263	222	12.6
종합병원	합계	74,890	78,438	76,409	79,957	83,956	2.9	316	329	317	330	343	2.1
	입원	18,029	18,805	17,808	18,181	18,598	0.8	76	79	74	75	76	0.0
	외래	72,321	75,536	73,752	77,204	81,428	3.0	305	317	306	318	333	2.2
병원	합계	43,716	43,237	46,393	52,092	57,651	7.2	185	181	192	215	236	6.3
	입원	9,672	10,063	10,580	10,969	12,168	5.9	41	42	44	45	50	5.1
	외래	41,814	41,317	44,437	50,230	55,572	7.4	177	173	184	207	227	6.4
의원	합계	77,019	80,348	79,104	82,940	85,876	2.8	325	337	328	342	351	1.9
	입원	6,129	6,434	6,761	6,744	6,630	2.0	26	27	28	28	27	0.9
	외래	75,178	78,550	77,347	81,258	84,316	2.9	317	329	321	335	345	2.1

주 1) 수진기준(진료인원은 약국제외. 진료금액은 약국포함), 양방기준(한방제외)
2) 건강보험 급여실적(의료급여 제외)이며, 비급여는 제외
3) 질병통계 자료는 요양기관에서 환자진료 중 진단명이 확정되지 않은 상태에서의 호소, 증세 등에 따라 일차진단명을 부여하고 청구한 내역 중 주진단명 기준으로 발췌한 것이므로 최종확정된 질병과는 다를 수 있음

<2>. '자궁근종' 요양기관/진료행태별 총진료비 및 공단부담금

(단위 : 백만원, %)

구분		총진료비						공단부담금					
		2007	2008	2009	2010	2011	연평균 증가율	2007	2008	2009	2010	2011	연평균 증가율
계	합계	86,461	91,590	97,273	103,907	108,066	5.7	65,007	68,310	71,821	76,396	80,100	5.4
	입원	73,618	77,960	81,625	86,754	90,641	5.3	58,350	61,273	64,218	68,376	71,707	5.3
	외래	12,843	13,630	15,647	17,153	17,366	7.8	6,658	7,037	7,603	8,020	8,392	6.0
상급종합병원	합계	27,583	29,582	32,797	34,958	33,087	4.7	20,384	21,695	23,379	24,507	23,470	3.6
	입원	23,664	25,207	27,181	28,798	27,539	3.9	18,810	19,893	21,467	22,747	21,804	3.8
	외래	3,919	4,375	5,615	6,160	5,548	9.1	1,574	1,802	1,911	1,759	1,666	1.4
종합병원	합계	34,811	36,416	36,768	39,199	41,549	4.5	26,027	27,011	27,220	29,054	30,888	4.4
	입원	29,794	31,115	31,062	33,065	34,927	4.1	23,505	24,353	24,345	25,960	27,544	4.0
	외래	5,017	5,302	5,707	6,134	6,622	7.2	2,522	2,658	2,875	3,094	3,344	7.3
병원	합계	15,316	16,229	17,570	18,935	22,020	9.5	11,791	12,399	13,410	14,493	16,964	9.5
	입원	13,379	14,264	15,343	16,429	19,298	9.6	10,628	11,218	12,069	12,982	15,323	9.6
	외래	1,936	1,965	2,228	2,507	2,722	8.9	1,164	1,181	1,341	1,511	1,640	8.9
의원	합계	8,751	9,362	10,137	10,815	11,351	6.7	6,805	7,206	7,813	8,343	8,778	6.6
	입원	6,781	7,373	8,040	8,463	8,877	7.0	5,406	5,809	6,337	6,687	7,037	6.8
	외래	1,970	1,989	2,098	2,353	2,474	5.9	1,398	1,396	1,476	1,656	1,741	5.6

주 1) 수진기준(진료인원은 약국제외. 진료금액은 약국포함), 양방기준(한방제외)

2) 건강보험 급여실적(의료급여 제외)이며, 비급여는 제외

3) 질병통계 자료는 요양기관에서 환자진료 중 진단명이 확정되지 않은 상태에서의 호소, 증세 등에 따라 일차진단명을 부여하고 청구한 내역 중 주진단명 기준으로 발췌한 것이므로 최종확정된 질병과는 다를 수 있음

<3>. '자궁근종' 요양기관/진료행태별 '진료환자 1인당' 총진료비 및 공단부담금

(단위 : 천원, %)

구분		총진료비						공단부담금					
		2007	2008	2009	2010	2011	연평균 증가율	2007	2008	2009	2010	2011	연평균 증가율
계	합계	377	386	375	368	378	0.1	283	288	277	271	281	-0.2
	입원	1,577	1,596	1,646	1,697	1,728	2.3	1,250	1,254	1,295	1,337	1,367	2.3
	외래	63	65	68	68	68	1.9	33	33	33	32	33	0.0
상급종합병원	합계	781	806	590	530	586	-6.9	577	591	420	372	415	-7.9
	입원	1,807	1,820	1,842	1,850	1,793	-0.2	1,437	1,437	1,455	1,461	1,420	-0.3
	외래	120	129	105	97	102	-4.0	48	53	36	28	31	-10.4
종합병원	합계	465	464	481	490	495	1.6	348	344	356	363	368	1.4
	입원	1,653	1,655	1,744	1,819	1,878	3.2	1,304	1,295	1,367	1,428	1,481	3.2
	외래	69	70	77	79	81	4.1	35	35	39	40	41	4.0
병원	합계	350	375	379	363	382	2.2	270	287	289	278	294	2.2
	입원	1,383	1,417	1,450	1,498	1,586	3.5	1,099	1,115	1,141	1,184	1,259	3.5
	외래	46	48	50	50	49	1.6	28	29	30	30	30	1.7
의원	합계	114	117	128	130	132	3.7	88	90	99	101	102	3.8
	입원	1,106	1,146	1,189	1,255	1,339	4.9	882	903	937	992	1,061	4.7
	외래	26	25	27	29	29	2.8	19	18	19	20	21	2.5

주 1) 수진기준(진료인원은 약국제외. 진료금액은 약국포함), 양방기준(한방제외)
2) 건강보험 급여실적(의료급여 제외)이며, 비급여는 제외
3) 질병통계 자료는 요양기관에서 환자진료 중 진단명이 확정되지 않은 상태에서의 호소, 증세 등에 따라 일차진단명을 부여하고 청구한 내역 중 주진단명 기준으로 발췌한 것이므로 최종확정된 질병과는 다를 수 있음