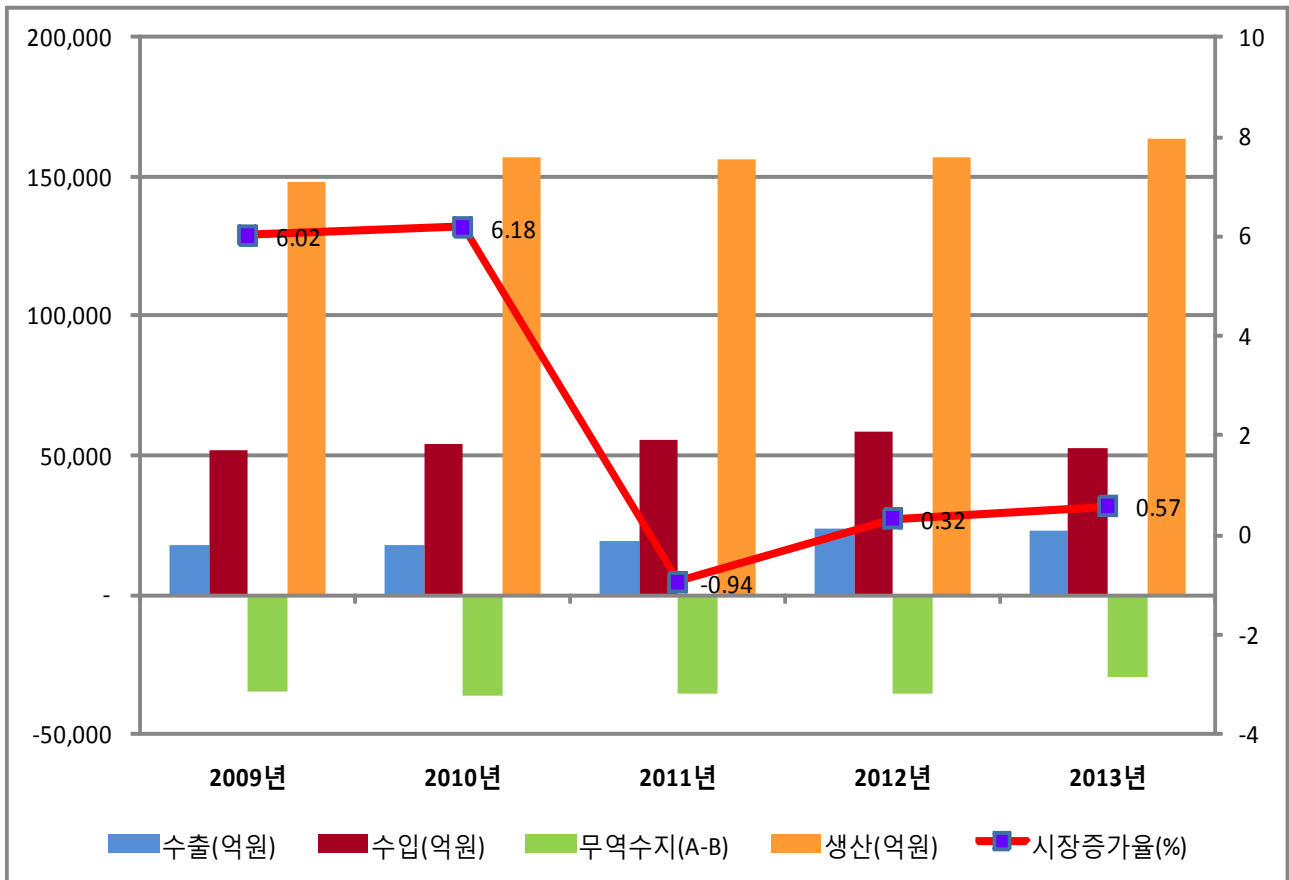


2013년 국내 의약품 생산실적

1. 연도별 국내 의약품 시장규모

(단위: 억원, %)

구분	생산	수출	수입	무역수지	시장규모	수입점유율	시장증가율
2009년	147,886	17,872	52,193	-34,320	182,206	28.6	6.02
2010년	157,098	17,810	54,184	-36,374	193,472	28.0	6.18
2011년	155,968	19,585	55,263	-35,678	191,646	28.8	-0.94
2012년	157,140	23,409	58,535	-35,126	192,266	30.4	0.32
2013년	163,761	23,185	52,789	-29,488	193,365	27.3	0.57



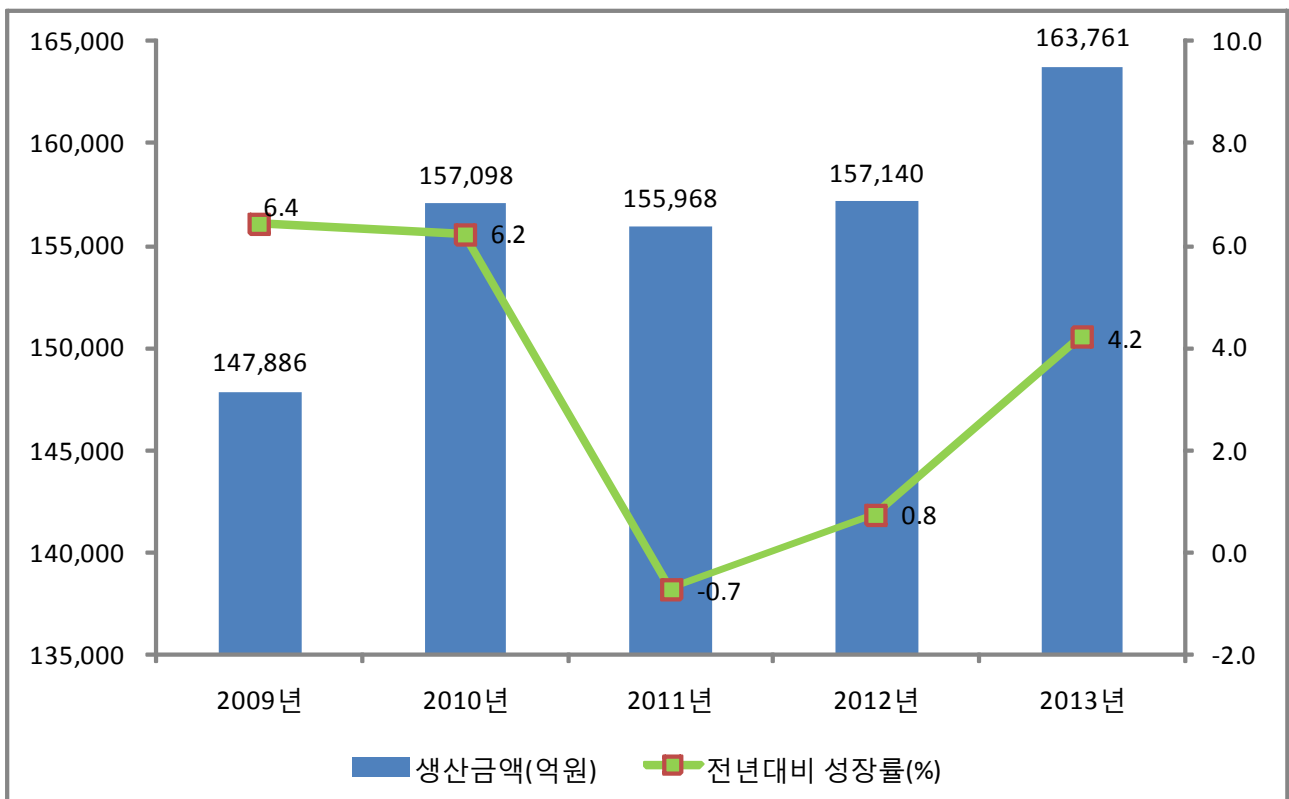
2. 연도별 생산실적

2-1) 연도별 의약품 생산실적 총괄

(단위: 개소, %, 억원)

구분	업체수	증감률	품목수	증감률	생산금액	전년대비 성장률
2009년	580	-1.2	25,362	1.0	147,886	6.4
2010년	656	13.1	25,534	0.7	157,098	6.2
2011년	588	-10.4	26,425	3.5	155,968	-0.7
2012년	611	3.9	27,567	4.3	157,140	0.8
2013년	616	0.8	26,963	-2.2	163,761	4.2

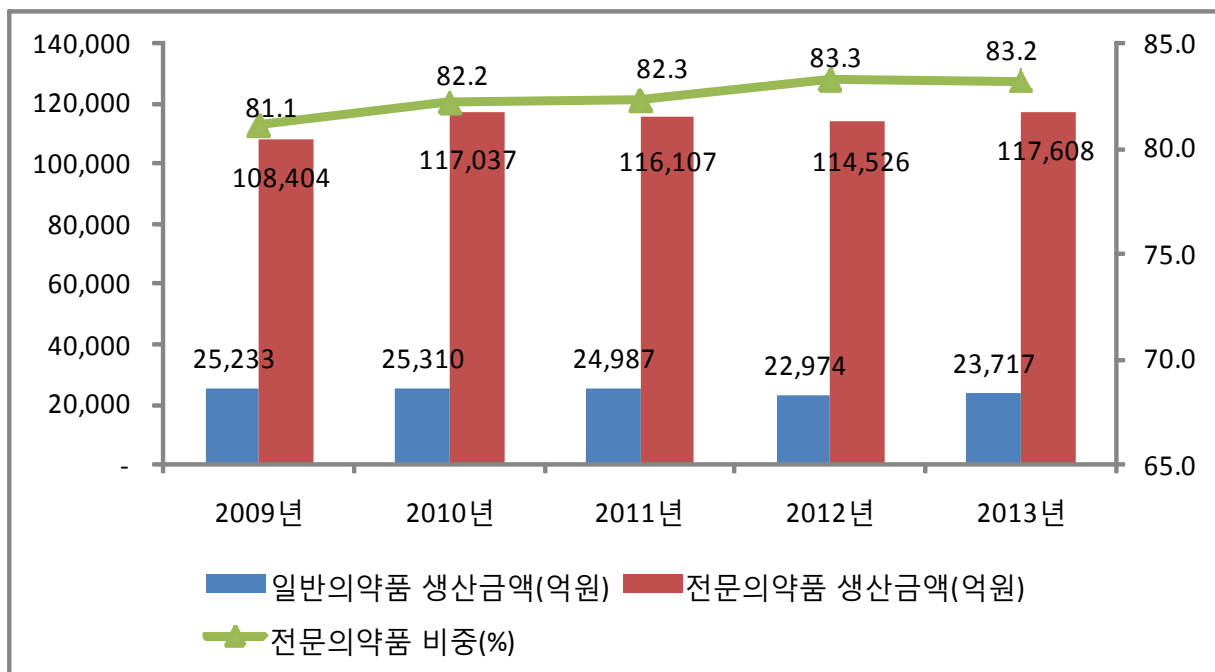
※ 업체수: 제조업체 중 생산실적을 보고한 업체



2-2) 연도별 전문·일반 의약품 생산실적

(단위: 개, 억원, %)

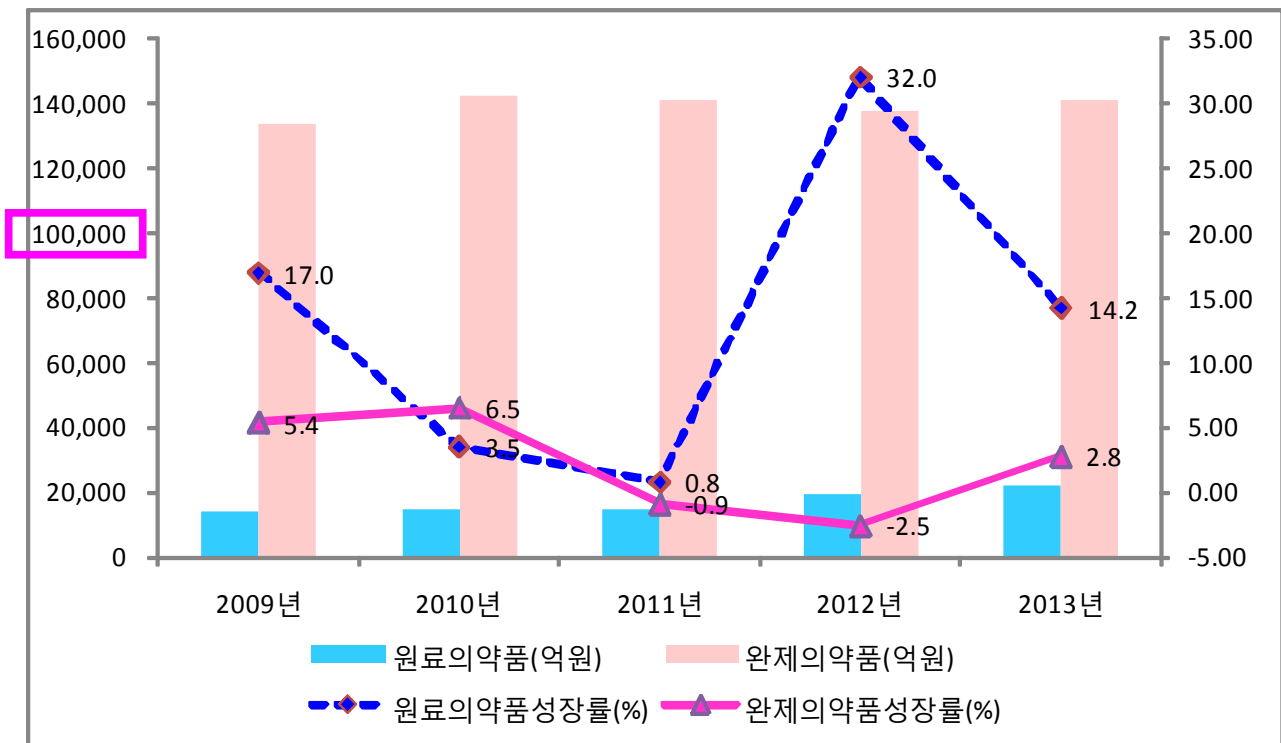
구분	일반의약품			전문의약품		
	품목수	생산액	비중	품목수	생산액	비중
2009년	6,866	25,233	18.9	9,359	108,404	81.1
2010년	6,401	25,310	17.8	9,572	117,037	82.2
2011년	5,994	24,987	17.7	9,838	116,107	82.3
2012년	5,957	22,974	16.7	9,860	114,526	83.3
2013년	5,841	23,717	16.8	10,781	117,608	83.2



2-3) 연도별 원료·완제 의약품 생산실적

(단위: 억원, %)

구분	원료의약품	증감률	완제의약품	증감률	총 생산금액	증감률
2009년	14,249	17.0	133,637	5.4	147,886	6.4
2010년	14,751	3.5	142,347	6.5	157,098	6.2
2011년	14,874	0.8	141,094	-0.9	155,968	-0.7
2012년	19,640	32.0	137,500	-2.5	157,140	0.8
2013년	22,436	14.2	141,325	2.8	163,761	4.2



3. 국산 신약 및 개량신약 생산실적

3-1) 국산 신약 생산실적

(단위: 억원, %)

순번	제품명	업소명	허가일자	생산금액		증감율	약효분류
				2012	2013		
1	선플라주	SK케미칼	1993.7.20	-	-	-	항악성종양제
2	이지에프외용액	대웅제약	1997.3.4	11	13	18.2	화농성질환용제
3	밀리칸주	동화약품	1997.5.28	-	-	-	방사성 의약품
4	큐록신정	제이더블유중외제약	1993.5.6	54	43	-20.4	기타의 화학요법제
5	팩티브정	LG생명과학	2002.12.27	30	49	63.3	기타의 화학요법제
6	아피톡신주	구주제약	1999.11.29	-	9	-	해열, 진통, 소염제
7	슈도박신주*	CJ제일제당	1995.1.26	-	-	-	백신류
8	캄토벨주	종근당	2003.10.22	30	36	20.0	항악성종양제
9	레바넥스정	유한양행	2005.9.15	40	40	-	소화성궤양용제
10	자이데나정	동아제약	2005.11.29	183	176	-3.8	기타의 비생약기판 및 향문용약
11	레보비르캡슐	부광약품	2001.6.13	61	23	-62.3	간장질환용제
12	펠루비정	대원제약	2007.4.20	52	53	1.9	해열, 진통, 소염제
13	엠빅스정	SK케미칼	2007.7.18	11	10	-9.1	기타의 비생약기판 및 향문용약
14	놀텍정	일양약품	2008.10.28	28	137	389.3	소화성궤양용제
15	카나브정	보령제약	2010.9.9	253	358	41.5	혈압강하제
16	피라맥스정	신풍제약	2011.8.17	-	1	-	항원충제
17	제피드정	제이더블유중외제약	2011.8.17	53	23	-56.6	기타의 비생약기판 및 향문용약
18	슈펙트캡슐	일양약품	2012.1.5	22	20	-9.1	항악성종양제
19	제미글로정	LG생명과학	2012.6.27	28	74	164.3	당뇨병용제
20	듀비에정0.5mg	종근당	2013.7.4	-	-	-	당뇨병용제
총 계				856	1,065	24.4	

※ 품목취하

3-2) 상위 20위 개량신약 생산실적

(단위: 억원, %)

순위	제품명	업소명	허가일자	생산금액		증가율	약효분류
				2012	2013		
1	아모잘탄정 5/50mg	한미약품	2009.3.31	370	438	18.4	혈압강하제
2	아모잘탄정 5/100mg	한미약품	2009.3.31	317	316	-0.3	혈압강하제
3	울트라셋이알서방정	한국안센	2010.11.22	156	123	-21.2	해열, 진통, 소염제
3	록스펜씨알정	신평제약	2011.3.18	14	123	779	해열, 진통, 소염제
5	프레탈서방캡슐	한국오츠카제약	2011.4.19	42	92	119	기타의 혈액 및 체액용약
6	리세넥스플러스정	한림제약	2010.6.23	84	88	4.8	따로 분류하지 않는 대성약품
7	코자엑스큐정5/50mg	한국엠에스디	2009.11.20	75	76	1.3	혈압강하제
8	아모잘탄정 10/50mg	한미약품	2010.10.15	5	55	1000	혈압강하제
9	포타스틴오디정	한미약품	2010.2.11	38	49	28.9	항히스타민제
10	코자엑스큐정5/100mg	한국엠에스디	2009.11.20	61	47	-23	혈압강하제
11	모테손플러스 나잘스프레이	한미약품	2012.11.16	-	46	-	이비과용제
11	리센플러스정	대웅제약	2010.6.23	-	46	-	따로 분류하지 않는 대성약품
13	클란자ICR정	한미약품	2010.4.14	62	45	-27.4	해열, 진통, 소염제
14	레토프라정 20mg	안국약품	2012.6.18	10	32	220	소화성궤양용제
15	실로스탄씨알정	한미약품	2013.2.28	-	24	-	기타의 혈액 및 체액용약
16	본비바플러스정	드림 파마	2013.7.8	-	21	-	따로 분류하지 않는 대성약품
17	리세넥스엠정	한림제약	2012.4.3	18	20	11.1	따로 분류하지 않는 대성약품
18	애피트롤이에스 내복현탁액	엘지생명과학	2012.3.27	5	19	280	항악성종양제
19	리드론플러스정	한독	2010.6.23	6	18	200	따로 분류하지 않는 대성약품
20	올메탄정 22.08 mg	진양제약	2013.1.25	-	13	-	혈압강하제

3-3) 개량신약 현황

연번	구분	업소명	허가일자	약효분류
1	아모잘탄정5/50	한미약품(주)	2009.3.31	혈압강하제
2	아모잘탄정5/100	한미약품(주)	2009.3.31	혈압강하제
3	코자엑스큐정5/50	한국엠에스디(유)	2009.11.20	혈압강하제
4	코자엑스큐정5/100	한국엠에스디(유)	2009.11.20	혈압강하제
5	포타스틴오디정	한미약품(주)	2010.2.11	항히스타민제
6	클란자CR정	한국유나이티드제약	2010.4.14	해열, 진통, 소염제
7	리드론플러스정	(주)한독	2010.6.23	대사성의약품
8	리세넥스플러스정	한림제약(주)	2010.6.23	대사성의약품
9	리센플러스정	(주)대웅제약	2010.6.23	대사성의약품
10	아모잘탄정10/50	한미약품(주)	2010.10.15	혈압강하제
11	코자엑스큐정10/50	한국엠에스디(유)	2010.10.15	혈압강하제
12	울트라셋이알서방정	(주)한국얀센	2010.11.22	해열, 진통, 소염제
13	록스펜씨알정	신평제약(주)	2011.3.18	해열, 진통, 소염제
14	프레탈서방캡슐	한국오츠카제약(주)	2011.4.19	혈액 및 체액용약
15	애피트롤이에스내복현탁액	(주)엘지생명과학	2012.3.27	항악성종양제
16	리도넬디정	한미약품(주)	2012.4.3	골다공증치료제
17	리세넥스엠정	한림제약(주)	2012.4.3	골다공증치료제
18	레토프라정20	안국약품(주)	2012.6.18	소화성궤양용제
19	나자플렉스나잘스프레이	한림제약(주)	2012.11.16	알러지성비염
20	모테손플러스나잘스프레이	한미약품(주)	2012.11.16	알러지성비염
21	카나브플러스정60/12.5	보령제약(주)	2013.1.4	혈압강하제
22	카나브플러스정120/12.5	보령제약(주)	2013.1.4	혈압강하제
23	올메탄정22.08	진양제약(주)	2013.1.25	혈압강하제
24	올모스에프정22.08	안국약품(주)	2013.1.31	혈압강하제
25	올메세틸정22.08	제일약품(주)	2013.1.31	혈압강하제
26	올메신에스정	에스케이케미칼(주)	2013.1.31	혈압강하제
27	실로스탄씨알정	한국유나이티드제약	2013.2.28	혈압강하제
28	클로잭정	진양제약(주)	2013.3.20	조루증의 치료
29	컨덴시아정15	(주)씨티씨바이오	2013.3.20	조루증의 치료
30	네노마정15	(주)휴온스	2013.3.20	조루증의 치료
31	줄리안정15	동국제약(주)	2013.3.20	조루증의 치료
32	보그메트정0.2/500	씨제이제일제당(주)	2013.6.17	당뇨병용제
33	보그메트정0.2/250	씨제이제일제당(주)	2013.6.17	당뇨병용제
34	본비바플러스정	(주)드림파마	2013.7.8	대사성의약품
35	제미메트서방정25/500	(주)엘지생명과학	2013.7.25	당뇨병용제
36	레바캄정10/80	(주)엘지생명과학	2013.7.25	혈압강하제
37	레바캄정20/160	(주)엘지생명과학	2013.7.25	혈압강하제
38	레바캄정10/160	(주)엘지생명과학	2013.7.25	혈압강하제
39	덱시드정480	부광약품(주)	2013.11.21	대사성의약품

4. 희귀의약품 생산·수입 실적

4-1) 희귀의약품 생산실적

(단위: 백만원, %)

순번	제품명	업소명	생산금액		증감율	비고
			2012	2013		
1	헌터라제(이두설파제-베타)	(주)녹십자	4,603	12,548	173%	
2	애브서틴주200단위(이미글루세라제)	이수애플지스(주)	-	2,953	-	
3	클로티넵주(압식시럽)	이수애플지스(주)	1,657	2,253	36%	
4	유스뉴로솔루션	(주)유스팜코리아	99	1,830	1748%	
5	이지에프외용액0.005% (재조합인간상피세포성장인자)	(주)대웅제약	1,070	1,268	18%	
6	칼킬레이트주 (에데트산칼슘디소듐)	대한약품공업(주)	587	734	25%	
7	펜폴캡슐 (펜토산폴리설페이트나트륨)	(주)종근당	624	643	3%	
8	시소피란주(시조피란)	(주)한국팜비오	-	389	-	
9	이노베론필름코팅정400mg (루피나미드)	(주)태평양제약	215	233	8%	
10	네오카프엑(카페인시트르산염)	(주)한국팜비오	246	223	-5%	
11	네오카프주(카페인시트르산염)	(주)한국팜비오	413	218	-47%	
12	세프카주(카페인시트르산염)	코오롱제약(주)	-	147	-	
13	이노베론필름코팅정200mg (루피나미드)	(주)태평양제약	78	98	25%	
14	파데나필정20밀리그램 (실데나필시트르산염)	한올바이오파마(주)	-	31	-	

4-2) 수입실적 상위 20개 희귀의약품 품목

(단위: 천달러, %)

순번	제품명	업소명	생산금액		증감율	비고
			2012	2013		
1	노보세븐알티주	노보노디스크제약	16,215	27,958	72%	
2	솔리리스주 (에콜리주맙)	(주)한독	-	12,554	-	
3	젠자임엘라프라제주(이두설파제)	(주)젠자임코리아	-	5,731	-	
4	치모글로부린주사	(주)젠자임코리아	4,602	4,915	7%	
5	트루바다정	길리어드사이언스 코리아	4,141	4,622	11%	
6	젠자임타이로젠주 (티로트로핀알파)	(주)젠자임코리아	-	4,432	-	
7	젠자임세레자임주400단위 (이미글루세라제)	(주)젠자임코리아	-	4,221	-	
8	젠자임파브라자임주 (아갈시다제베타)	(주)젠자임코리아	-	3,564	-	
9	엘라프라제주(이두설파제)	(주)사노피-아벤티스 스코리아	-	2,970	-	
10	젠자임알두라자임주 (라로니다제)	(주)젠자임코리아	-	2,903	-	
11	세엘진탈리도마이드캡슐 50밀리그램	세엘진(유)	2,159	2,732	26%	
12	젠자임마이오자임주 (알글루코시다제알파)	(주)젠자임코리아	-	2,650	-	
13	파브라자임주 (아갈시다제베타)	(주)사노피-아벤티스 스코리아	-	2,623	-	
14	젤코리캡슐250밀리그램 (크리조티닙)	한국화이자제약(주)	670	2,380	255%	
15	세레자임주400단위 (이미글루세라제)	(주)사노피-아벤티스 스코리아	-	1,997	-	
16	세트로타이드주0.25밀리그램 (세트로렐릭스아세트산염)	머크(주)	1,831	1,720	-6%	
17	볼리브리스정5밀리그램 (암브리센탄)	(주)글락소스미스 클라인	1,303	1,600	22%	
18	사이메빈정주 (간시클로버)	(주)한국로슈	2,928	1,347	-54%	
19	길레니아캡슐0.5밀리그램 (핀콜리모드염산염)	한국노바티스(주)	-	1,324	-	
20	아비텐압축형 (MicrofibrillarCollagenHcl)	(주)나노팜	-	1,320	-	

5. 업체별 상위 30위 생산 및 수입실적 현황

5-1) 상위 30위 생산업체 현황

(단위: 억원, %)

순위	업체명	생산금액	비중
1	대웅제약	5,924	3.62
2	한미약품	5,743	3.51
3	동아에스티	5,533	3.38
4	종근당	5,354	3.27
5	녹십자	4,920	3.00
6	셀트리온	4,862	2.97
7	씨제이제일제당	4,213	2.57
8	일동제약	3,869	2.36
9	제이더블유중외제약	3,862	2.36
10	에스케이케미칼	3,585	2.19
11	유한양행	3,467	2.12
12	한독	3,008	1.84
13	보령제약	3,004	1.83
14	제일약품	2,629	1.61
15	엘지생명과학	2,568	1.57
16	삼진제약	2,565	1.57
17	신풍제약	2,522	1.54
18	한국유나이티드제약	1,988	1.21
19	동국제약	1,975	1.21
20	동화약품	1,949	1.19
21	베르나바이오텍코리아	1,943	1.19
22	한림제약	1,940	1.18
23	한국얀센	1,796	1.10
24	대원제약	1,678	1.02
25	영진약품공업	1,605	0.98
26	대한약품공업	1,585	0.97
27	부광약품	1,553	0.95
28	안국약품	1,537	0.94
29	명문제약	1,530	0.93
30	명인제약	1,403	0.86
총 계		163,761	55.03

5-2) 상위 30위 수입업체 현황

(단위: 천달러, %)

연번	업체명	수입금액	비중
1	한국노바티스	306,132	6.35
2	한국화이자제약	304,049	6.31
3	한국엠에스디	297,397	6.17
4	글락소스미스클라인	185,806	3.85
5	한국아스트라제네카	169,279	3.51
6	한국로슈	164,044	3.40
7	바이엘코리아	144,366	2.99
8	한국비엠에스제약	113,161	2.35
9	한독	101,455	2.10
10	제이더블유중외제약	99,301	2.06
11	한국안센	98,324	2.04
12	한국베링거인겔하임	97,885	2.03
13	대웅제약	93,556	1.94
14	유한양행	92,644	1.92
15	씨제이제일제당	87,658	1.82
16	박스터	78,837	1.64
17	한국아스텔라스제약	76,930	1.60
18	베르나바이오텍코리아	74,343	1.54
19	한국릴리	70,502	1.46
20	제일약품	63,500	1.32
21	사노피-아벤티스코리아	61,102	1.27
22	삼오제약	59,580	1.24
23	노보디스크제약	48,859	1.01
24	종근당	46,345	0.96
25	보령제약	42,394	0.88
26	한국애보트	37,667	0.78
27	머크	35,930	0.75
28	에스케이케미칼	33,354	0.69
29	한국다케다제약	33,040	0.69
30	대한적십자사	30,750	0.64
총계		4,820,740	65.31

6. 품목별 상위 30위 생산 및 수입실적 현황(완제의약품)

6-1) 생산실적 상위 30위 품목 현황

(단위: 억원, %)

순위	제품명	업소명	생산금액	전문/ 일반	약효분류
1	퀵샹주(수출용)	베르나바이오텍코리아	1,624	전문	백신류
2	녹십자-알부민주20%	녹십자	780	전문	혈액제제류
3	스티렌정	동아에스티	760	전문	소화성궤양용제
4	글리아티린연질캡슐	대웅제약	756	전문	기타의 중추신경용약
5	알비스정	대웅제약	750	전문	소화성궤양용제
6	정주용 헤파빅주	녹십자	717	전문	혈액제제류
7	인사돌정	동국제약	612	일반	치과구강용약
8	플라빅스정75밀리그램	한독	605	전문	동맥경화용제
9	까스활명수큐액	동화약품	504	일반	건위소화제
10	플래리스정	삼진제약	503	전문	동맥경화용제
11	에스케이알부민20%주	에스케이케미칼	470	전문	혈액제제류
12	유티로핀주	엘지생명과학	454	전문	뇌하수체호르몬제
13	아모잘탄정5/50밀리그램	한미약품	438	전문	혈압강하제
14	조인스정200밀리그램	에스케이케미칼	401	전문	해열·진통·소염제
15	리바로정2밀리그램	제이더블유중외제약	394	전문	동맥경화용제
16	올메텍정20밀리그램	대웅제약	382	전문	혈압강하제
17	플라비톨정	동아에스티	377	전문	동맥경화용제
18	울트라비스트300주사	바이엘코리아	373	전문	X선조영제
19	지씨플루프리필드시린지주	녹십자	370	전문	백신류
20	아모디핀정	한미약품	349	전문	혈압강하제
21	아이비글로불린에스주	녹십자	345	전문	혈액제제류
22	오마코연질캡슐	건일제약	328	전문	동맥경화용제
23	씨제이0.9%생리식염주사액	씨제이제일제당	325	전문	혈액대용제
24	아리셉트정10밀리그램	대웅제약	320	전문	기타의 중추신경용약
25	아모잘탄정5/100밀리그램	한미약품	316	전문	혈압강하제
26	대한멸균생리식염수	대한약품공업	316	전문	혈액대용제
27	시네츄라시럽	안국약품	310	전문	진해거담제
28	울트라비스트370주사	바이엘코리아	308	전문	X선조영제
29	동아오팔몬정	동아에스티	307	전문	기타의 순환계용약
30	고덱스캡슐	셀트리온제약	299	전문	간장질환용제

6-2) 수입실적 상위 30위 품목 현황

(단위: 천달러, %)

순위	제품명	업소명	수입금액	전문/ 일반	약효분류
1	바라크루드정0.5밀리그램	한국비엠에스제약	81,833	전문	간장질환용제
2	가다실프리필드시린지	한국엠에스디	59,431	전문	백신류
3	프리베너13주	한국화이자제약	49,293	전문	백신류
4	허셉틴주150밀리그램	한국로슈	47,036	전문	항악성종양제
5	크레스토정10밀리그램	한국아스트라제네카	43,781	전문	동맥경화용제
6	글리벡필름코팅정100 밀리그램	한국노바티스	42,148	전문	항악성종양제
7	비리어드정	길리어드사이언스코리아	29,385	전문	기타의 화학요법제
8	리피토정10밀리그램	한국화이자제약	29,306	전문	동맥경화용제
9	노보세븐알티주	노보노디스크제약	27,958	전문	지혈제
10	프로그람캡셀1밀리그램	한국아스텔라스제약	27,299	전문	자격요법제
11	노바스크정5밀리그램	한국화이자제약	26,411	전문	혈압강하제
12	애드베이트주	박스터	26,156	전문	기타의 혈액 및 체액용약
13	이레사정	한국아스트라제네카	25,487	전문	항악성종양제
14	베네픽스주	한국화이자제약	21,061	전문	기타의 혈액 및 체액용약
15	아보다트연질캡슐 0.5밀리그램	글락소스미스클라인	20,292	전문	기타의 비노생식기관 및 항문용약
16	레미케이드주사 100밀리그램	한국안센	19,677	전문	기타의 조직세포의 치료 및 진단
17	자누메트정 50/500 밀리그램	한국엠에스디	19,179	전문	당뇨병용제
18	알림타주500밀리그램	한국릴리	18,835	전문	항악성종양제
19	루센티스주10밀리그램 /밀리리터	한국노바티스	18,673	전문	기타의 조직세포의 치료 및 진단
20	박셈힙(프리필드시린지)	한국노바티스	18,643	전문	백신류
21	란투스주솔로스타	사노피-아벤티스코리아	18,141	전문	당뇨병용제
22	엘록사틴주5밀리그램 /밀리리터	사노피-아벤티스코리아	18,023	전문	항악성종양제
23	트라젠 타정	한국베링거인겔하임	17,866	전문	당뇨병용제
24	휴미라주40밀리그램	한국애브비	17,616	전문	기타의 조직세포의 치료 및 진단
25	자누비아정100밀리그램	한국엠에스디	17,580	전문	당뇨병용제
26	크레스토정20밀리그램	한국아스트라제네카	17,539	전문	동맥경화용제
27	씨레브렉스캡슐200밀리그램	한국화이자제약	17,490	전문	해열, 진통, 소염제
28	엑스포지정5/80밀리그램	한국노바티스	17,340	전문	혈압강하제
29	엑스포지정5/160밀리그램	한국노바티스	16,270	전문	혈압강하제
30	맵테라주	한국로슈	15,953	전문	항악성종양제

7. 약효군별 상위 10위 생산 및 수입실적 현황(완제의약품)

7-1) 생산실적 상위 10위 약효군

(단위: 억원)

순위	분류번호	약효분류	생산금액	대표품목
1	214	혈압강하제	11,829	아모잘탄정5/50밀리그램
2	618	항생물질제제	10,674	일동후루마린주사0.5그램
3	114	해열·진통·소염제	8,810	조인스정200밀리그램
4	218	동맥경화용제	8,290	플라빅스정75밀리그램
5	232	소화성궤양용제	7,935	스티렌정
6	634	혈액제제류	5,725	녹십자-알부민주20%
7	219	기타의 순환계용약	4,980	동아오팔몬정
8	629	기타의 화학요법제	4,299	이트라정
9	631	백신류	3,947	퀸박셈주
10	119	기타의 중추신경용약	3,908	글리아티린연질캡슐

7-2) 수입실적 상위 10위 약효군

(단위: 천달러)

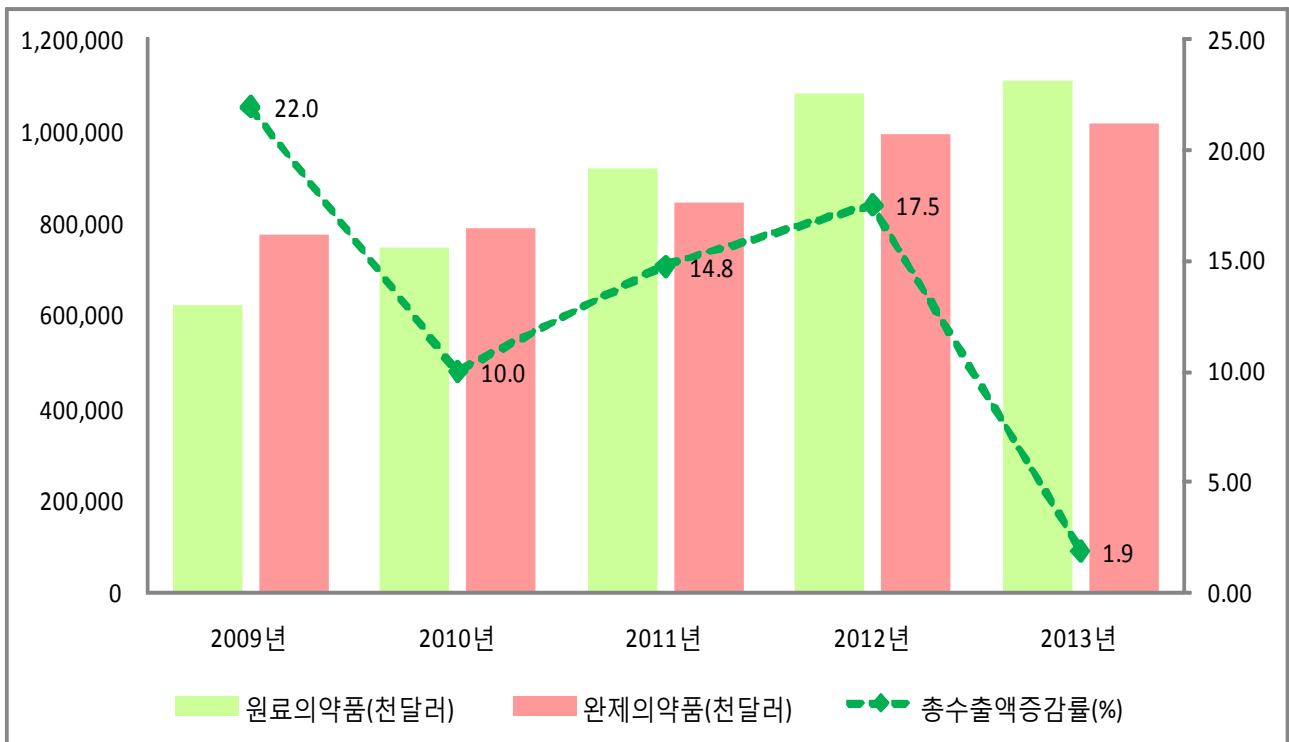
순위	분류번호	약효분류	수입금액	대표품목
1	421	항악성종양제	379,726	허셉틴주150밀리그램
2	631	백신류	278,948	가다실 프리필드시린지
3	214	혈압강하제	211,255	노바스크정5밀리그램
4	396	당뇨병용제	163,145	자누메트정50/500밀리그램
5	218	동맥경화용제	152,483	크레스토정10밀리그램
6	391	간장질환용제	111,941	바라크루드정0.5밀리그램
7	629	기타의 화학요법제	105,681	비리어드정
8	721	X선조영제	86,122	가도비스트주사프리필드시린지
9	142	자격료법제	77,972	프로그래프캡셀1밀리그램
10	259	기타의 비노생식기관 및 항문용약	76,521	아보다트연질캡슐0.5밀리그램

8. 연도별 수입·수출실적

8-1) 연도별 원료·완제 의약품 수출실적

(단위: 천달러, %)

구분	원료의약품	증감률	완제의약품	증감률	총 수출금액	증감률
2009년	622,697	11.0	777,449	32.4	1,400,146	22.0
2010년	748,946	20.3	791,332	1.8	1,540,278	10.0
2011년	920,671	22.9	847,050	7.0	1,767,721	14.8
2012년	1,083,530	17.7	994,031	17.4	2,077,561	17.5
2013년	1,099,284	1.5	1,018,010	2.4	2,117,294	1.9



8-2) 국가별 의약품 수출실적

(단위:천달러, %)

순 위	국가명	12년			13년			성장률
		완제	원료	합계	완제	원료	합계	
1	일본	140,935	235,488	376,423	123,793	252,730	376,523	0.03
2	중국	66,296	91,174	157,470	94,878	75,121	169,999	7.96
3	베트남	144,472	17,509	161,981	127,957	14,369	142,326	-12.13
4	미국	18,581	67,284	85,865	26,688	79,392	106,080	23.54
5	브라질	63,027	16,911	79,938	70,440	15,349	85,789	7.32
6	인도	25,856	59,361	85,217	41,510	43,712	85,222	0.01
7	독일	14,428	56,306	70,734	26,610	49,917	76,527	8.19
8	아일랜드	-	24,457	24,457	1,719	69,930	71,649	192.96
9	터키	48,577	37,338	85,915	16,618	54,790	71,408	-16.89
10	파키스탄	69,495	1,586	71,081	59,954	3,102	63,056	-11.29
11	이탈리아	7,351	45,944	53,295	3,926	44,260	48,186	-9.59
12	이란	17,144	14,831	31,975	29,724	16,453	46,177	44.42
13	인도네시아	15,096	18,357	33,453	22,563	21,409	43,972	31.44
14	태국	37,622	12,923	50,545	32,390	7,084	39,474	-21.90
15	필리핀	18,748	16,474	35,222	23,129	10,947	34,076	-3.25
16	대만	21,068	13,420	34,488	14,381	13,053	27,434	-20.45
17	홍콩	6,930	12,975	19,905	7,897	17,092	24,989	25.54
18	러시아	3,607	21,882	25,489	3,192	19,465	22,657	-11.11
19	싱가포르	7,792	16,062	23,854	9,498	11,541	21,039	-11.80
20	말레이시아	8,053	6,733	14,786	9,304	5,633	14,937	1.02
	기타국	272,197	258,191	555,468	271,839	285,006	545,774	
	합계	1,007,275	1,045,206	2,077,561	1,018,010	1,110,355	2,117,294	1.90

8-3) 연도별 의약품 수입실적

(단위: 개소, %, 천달러, 억원)

구분	업체수	증감률	품목수	증감률	수입금액(천달러)	증감률	환산금액(억원)
2009년	610	-0.97	5,229	0.36	4,089,206	-1.02	52,193
2010년	639	4.75	4,724	-9.66	4,686,134	14.60	54,184
2011년	603	-5.63	4,506	-4.61	4,988,083	6.44	55,263
2012년	588	-2.49	4,461	-1.00	5,194,986	4.15	58,535
2013년	602	2.38	5,167	15.83	4,820,740	-7.2	52,789

※ 업체수: 수입업체 중 수입실적을 보고한 업체

