<연도별 '관절염' 진료현황 추이>

구분	'11년	'12년	'13년	'14년	'15년	'11년 대비 '15년 증가율
진료인원(명)	4,082,690	4,240,361	4,301,837	4,400,108	4,491,909	10.0
진료비(백만 원)	1,488,403	1,567,867	1,625,933	1,714,008	1,840,233	23.6
인구 10만 명당 진료인원(명)	8,281	8,538	8,605	8,745	8,897	7.4
1인당 연간 진료비(원)	364,564	369,749	377,962	389,538	409,677	12.4
평균 입내원일수(명)	7.0	6.9	6.8	6.8	6.6	-5.7

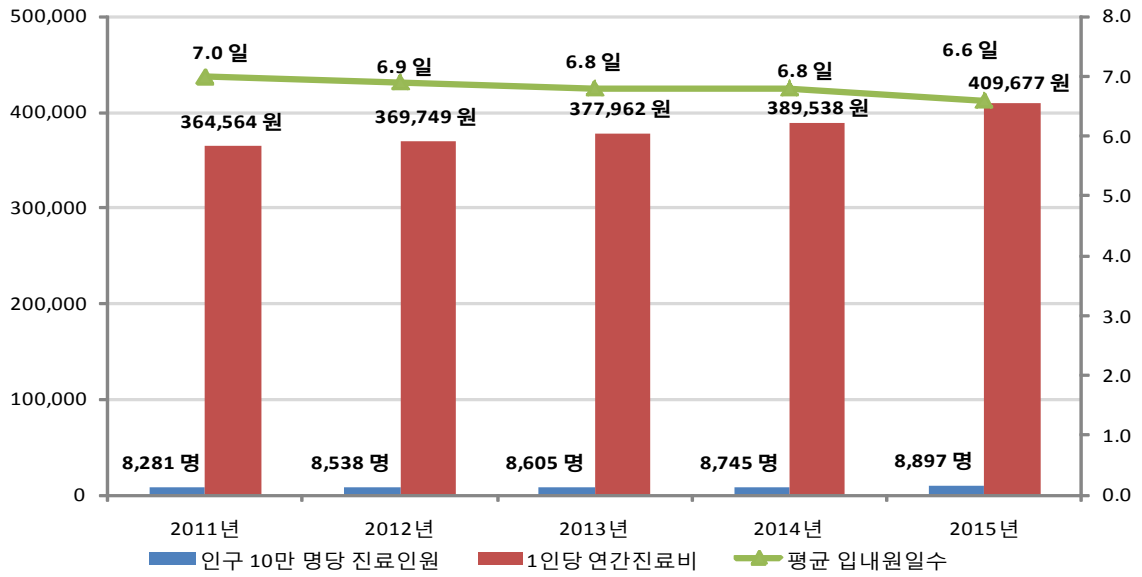

<연도별 진료형태별 '관절염' 진료비 현황>

구분		'11년	'12년	'13년	'14년	'15년	(구성비)	'11년 대비 '15년 증가율
진료비 (백만원)	계	1,488,403	1,567,867	1,625,933	1,714,008	1,840,233	100.0	23.6
	입원	512,227	559,816	571,132	576,885	644,461	35.0	25.8
	외래	615,608	647,512	685,940	745,569	789,318	42.9	28.2
	약국	360,568	360,540	368,861	391,554	406,454	22.1	12.7
1인당 연간 진료비 (원)	계	364,564	369,749	377,962	389,538	409,677		12.4
	입원	4,143,260	4,091,921	4,389,406	4,155,036	4,307,835		4.0
	외래	240,563	239,232	246,136	259,508	267,366		11.1
평균 입·내원일수(원)	계	7.0	6.9	6.8	6.8	6.6		-5.7
	입원	21.4	21.0	23.1	22.6	21.9		2.3
	외래	6.4	6.2	6.1	6.1	5.9		-7.8

OPEN 출처표시 상업용금지 변경금지 공공누리 공공저작물 자유이용허락

위험할땐 119 힘겨울땐 129

<'15년 진료형태별 구성비율(%) >

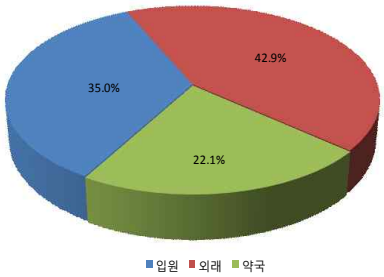

<'15년 1인당 연간 진료비(천원)>

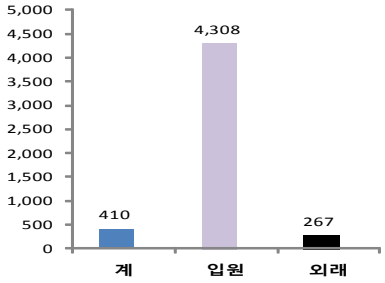

<'15년 평균입내원일수(일)>

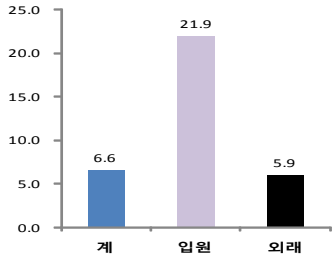

성 진료인원 비율인 68.7% 보다는 1.5%p 감소한 수치임

<연도별 '관절염' 연령대별 진료인원 현황>

(단위 : 명, %)

구분	'11년	'12년	'13년	'14년	'15년	구성비율	'11년 대비 '15년 증가율
계	4,082,690	4,240,361	4,301,837	4,400,108	4,491,909	100	10.0
남자	1,277,044	1,344,488	1,381,806	1,428,071	1,473,929	32.8	15.4
여자	2,805,646	2,895,873	2,920,031	2,972,037	3,017,980	67.2	7.6
9세이하	10,637	10,416	9,624	9,918	9,774	0.2	-8.1
10대	49,483	48,117	46,824	47,259	45,538	1.0	-8.0
20대	97,231	98,143	98,292	103,857	102,373	2.3	5.3
30대	198,643	201,088	199,219	199,870	193,078	4.3	-2.8
40대	479,528	477,124	472,768	469,760	457,337	10.2	-4.6
50대	1,032,705	1,075,898	1,084,724	1,090,417	1,091,072	24.3	5.7
60대	1,047,086	1,067,844	1,083,405	1,120,867	1,195,815	26.6	14.2
70대	890,843	959,149	987,816	1,008,036	1,012,648	22.5	13.7
80세 이상	276,534	302,582	319,165	350,124	384,274	8.6	39.0

<2015년 '관절염' 연령대별 진료인원 현황>

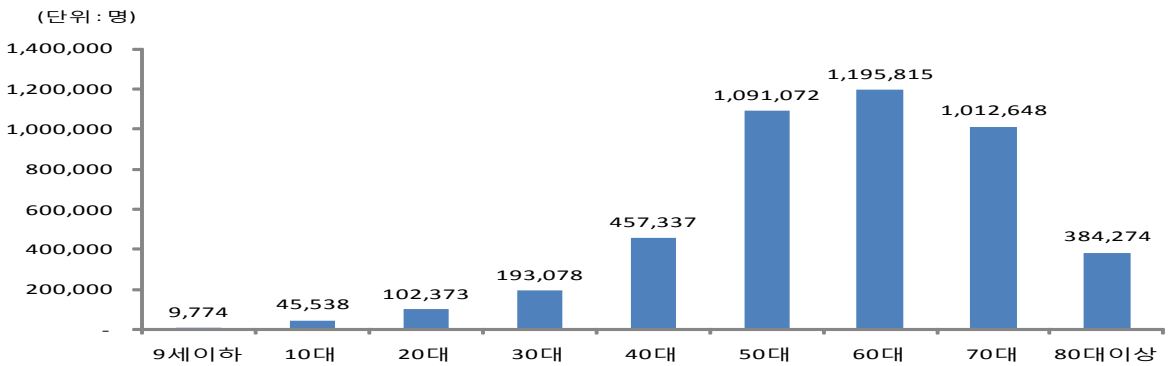

OPEN 출처표시 상업용금지 변경금지 공공누리 공공저작물 자유이용허락

위험할땐 119 힘겨울땐 129

<2011-2015년 '관절염' 인구 10만 명 당 진료인원 현황(명, %)>

구분	2011년	2012년	2013년	2014년	2015년	연평균 증가율(%)
전체	8,281	8,538	8,605	8,745	8,897	1.8
9세이하	232	227	211	219	215	-1.8
10대	777	779	783	820	829	1.6
20대	1,436	1,467	1,475	1,543	1,510	1.3
30대	2,403	2,454	2,467	2,528	2,480	0.8
40대	5,567	5,523	5,402	5,340	5,237	-1.5
50대	14,198	14,233	13,892	13,591	13,413	-1.4
60대	30,808	29,083	28,097	27,818	28,867	-1.6
70대	35,254	35,170	34,861	34,644	34,598	-0.5
80대이상	31,718	32,038	31,218	31,271	31,611	-0.1

<2015년 '관절염' 인구 10만 명 당 진료인원 (명, %)>

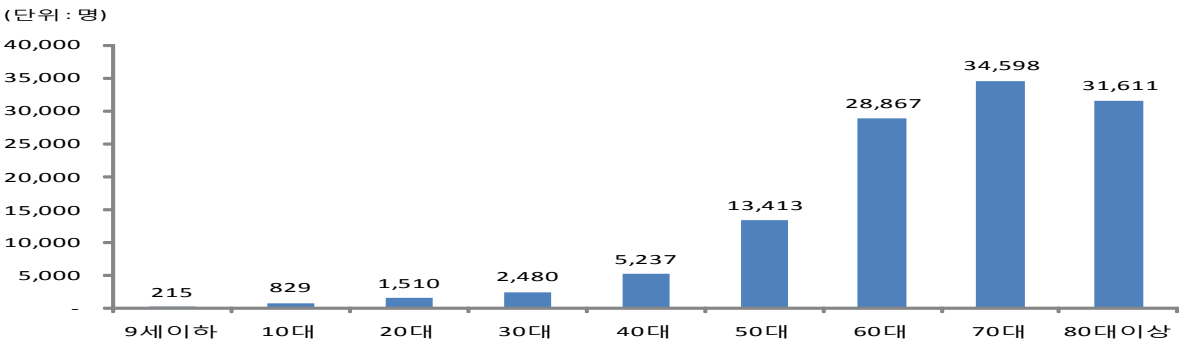

1. 건강보험 연령대별 성별 '관절염' 진료현황

(단위 : 명, 백만 원)

구분		진료실인원					진료비				
		'11	'12	'13	'14	'15	'11	'12	'13	'14	'15
계	전체	4,082,690	4,240,361	4,301,837	4,400,108	4,491,909	1,488,403	1,567,867	1,625,933	1,714,008	1,840,233
	남성	1,277,044	1,344,488	1,381,806	1,428,071	1,473,929	337,898	363,029	390,253	421,060	458,202
	여성	2,805,646	2,895,873	2,920,031	2,972,037	3,017,980	1,150,505	1,204,839	1,235,680	1,292,949	1,382,031
9세이하	계	10,637	10,416	9,624	9,918	9,774	1,490	1,369	1,273	1,336	1,308
	남성	5,918	5,703	5,304	5,410	5,368	758	708	664	748	680
	여성	4,719	4,713	4,320	4,508	4,406	732	661	610	588	628
10대	계	49,483	48,117	46,824	47,259	45,538	6,349	6,452	6,688	6,907	7,117
	남성	28,474	27,438	26,120	26,191	25,449	4,005	4,071	4,252	4,344	4,497
	여성	21,009	20,679	20,704	21,068	20,089	2,344	2,381	2,436	2,563	2,620
20	계	97,231	98,143	98,292	103,857	102,373	19,798	21,103	21,760	24,414	25,734

OPEN 출처표시 상업용금지 변경금지 공공누리 공공저작물 자유이용허락

위험할땐 119 힘겨울땐 129

대	남성	48,206	49,013	50,175	53,343	53,478	12,315	13,284	13,851	15,639	16,728
	여성	49,025	49,130	48,117	50,514	48,895	7,483	7,819	7,909	8,775	9,006
30대	계	198,643	201,088	199,219	199,870	193,078	44,083	47,248	49,489	52,620	54,136
	남성	88,191	91,594	93,496	96,099	94,640	24,309	26,587	28,466	30,633	31,785
	여성	110,452	109,494	105,723	103,771	98,438	19,773	20,661	21,023	21,988	22,350
40대	계	479,528	477,124	472,768	469,760	457,337	96,491	99,054	102,624	108,188	112,222
	남성	171,617	176,317	179,553	182,114	181,953	33,691	36,655	39,063	42,836	46,131
	여성	307,911	300,807	293,215	287,646	275,384	62,800	62,398	63,562	65,352	66,091
50대	계	1032,705	1,075,898	1084,724	1090,417	1,091,072	282,734	296,310	307,497	321,254	332,775
	남성	299,326	318,278	326,852	334,369	339,743	64,055	67,994	73,594	78,856	84,968
	여성	733,379	757,620	757,872	756,048	751,329	218,679	228,316	233,903	242,398	247,807
60대	계	1047,086	1,067,844	1083,405	1,120,867	1,195,815	453,364	459,898	472,358	493,927	547,179
	남성	317,364	327,879	335,067	348,978	375,877	91,519	95,902	101,453	110,143	123,312
	여성	729,722	739,965	748,338	771,889	819,938	361,845	363,996	370,905	383,784	423,867
70대	계	890,843	959,149	987,816	1,008,036	1,012,648	466,463	506,599	523,134	543,985	576,914
	남성	252,659	276,255	287,811	295,596	301,315	85,332	94,137	101,700	106,421	115,481
	여성	638,184	682,894	700,005	712,440	711,333	381,131	412,462	421,434	437,564	461,433
80대이상	계	276,534	302,582	319,165	350,124	384,274	117,632	129,834	141,110	161,378	182,848
	남성	65,289	72,011	77,428	85,971	96,106	21,914	23,690	27,211	31,440	34,619
	여성	211,245	230,571	241,737	264,153	288,168	95,718	106,144	113,898	129,938	148,229

주: 1) 수진기준(실제 진료받은 일자기준), 한의분류 제외, 진료실인원은 약국제외, 진료비는 약국포함
2) 2015년은 2016년 6월 청구분까지 반영, 미청구분 자료 있을 수 있음
3) 건강보험 급여실적(의료급여 제외)이며, 비급여는 제외
4) 요양기관에서 환자진료 중 진단명이 확정되지 않은 상태에서의 호소, 증세 등에 따라 일차진단명을 부여하고 청구한 내역 중 주진단명 기준으로 발췌한 것이므로 최종 확정된 질병과는 다를 수 있음

2. 건강보험 요양기관종별 '관절염' 진료현황

(단위 : 명, 백만 원, %)

구분		진료실인원					진료비				
		2011	2012	2013	2014	2015	2011	2012	2013	2014	2015
전체	상급 종합병원	213,522	222,431	233,174	238,444	247,295	146,928	162,779	173,325	187,818	210,101
	종합병원	355,274	368,222	384,041	404,931	418,911	175,091	192,505	206,742	223,140	255,035
	병원	696,633	804,855	810,570	828,884	853,325	358,856	397,576	404,549	409,074	450,809
	의원	3,236,188	3,312,260	3,352,532	3,425,891	3,487,324	441,843	450,020	468,109	498,088	513,649
	보건기관	120,826	107,995	103,606	99,576	95,998	5,108	4,443	4,341	4,332	4,178
	약국	3,192,542	3,333,476	3,390,711	3,462,671	3,544,988	360,568	360,540	368,861	391,554	406,454

OPEN 출처표시 상업용금지 변경금지 공공누리 공공저작물 자유이용허락

위험할땐 119 힘겨울땐 129

남자	상급 종합병원	56,597	59,765	63,964	65,405	69,098	47,644	53,802	59,344	63,838	71,854
	종합병원	118,081	121,731	127,768	134,641	139,536	44,658	49,393	54,200	59,478	66,586
	병원	206,337	245,366	254,762	262,986	272,334	58,976	67,570	73,577	77,935	86,788
	의원	975,549	1,011,414	1,035,521	1,071,672	1,105,972	101,968	106,176	112,893	122,138	128,905
	보건기관	37,500	33,621	32,137	31,276	29,903	1,556	1,349	1,296	1,301	1,257
	약국	966,424	1,024,998	1,058,562	1,095,673	1135,261	83,091	84,738	88,939	96,370	102,809
여자	상급 종합병원	156,925	162,666	169,210	173,039	178,197	99,283	108,978	113,981	123,980	138,247
	종합병원	237,193	246,491	256,273	270,290	279,375	130,433	143,111	152,542	163,662	188,449
	병원	490,296	559,489	555,808	565,898	580,991	299,880	330,006	330,972	331,139	364,021
	의원	2,260,639	2,300,846	2,317,011	2,354,219	2,381,352	339,875	343,845	355,217	375,950	384,744
	보건기관	83,326	74,374	71,469	68,300	66,095	3,552	3,094	3,045	3,031	2,921
	약국	2,226,118	2,308,478	2,332,149	2,366,998	2,409,727	277,477	275,802	279,922	295,184	303,645

주: 1) 수진기준(실제 진료받은 일자기준), 한의분류 제외
2) 2015년은 2016년 6월 청구분까지 반영, 미청구분 자료 있을 수 있음
3) 건강보험 급여실적(의료급여 제외)이며, 비급여는 제외
4) 요양기관에서 환자진료 중 진단명이 확정되지 않은 상태에서의 호소, 증세 등에 따라 일차진단명을 부여하고 청구한 내역 중 주진단명 기준으로 발췌한 것이므로 최종 확정된 질병과는 다를 수 있음

3. 건강보험 입원·외래별 '관절염' 진료현황

(단위 : 명, 백만 원)

구분		진료실인원					진료비				
		'11년	'12년	'13년	'14년	'15년	'11년	'12년	'13년	'14년	'15년
입원	계	123,629	136,810	130,116	138,840	149,602	512,227	559,816	571,132	576,885	644,461
	9세이하	390	369	327	324	285	783	670	619	613	547
	10대	610	712	709	825	861	1058	1,202	1134	1179	1,388
	20대	1,502	1,612	1,697	1989	2,149	2,486	2,646	2,644	2,853	2,856
	30대	3,015	3,279	3,559	3,778	3,820	5,367	5,823	5,760	5,502	5,604
	40대	8,625	9,325	9,738	10,419	10,222	15,652	16,245	16,934	16,323	16,275
	50대	23,278	27,458	29,690	32,783	34,628	64,528	72,122	75,129	76,237	78,707

OPEN 출처표시 상업용금지 변경금지 공공누리 공공저작물 자유이용허락

위험할땐 119 힘겨울땐 129

	60대	32,504	34,567	35,284	37,188	42,200	170,574	177,018	178,161	175,338	200,341
	70대	37,776	41,512	38,304	39,509	41,906	206,374	231,578	234,887	235,832	264,198
	80대이상	15,929	17,976	10,808	12,025	13,531	45,405	52,511	55,864	63,009	74,544
외래	계	4,057,889	4,213,693	4,285,443	4,381,843	4,472,415	976,176	1008,052	1,054,801	1,137,123	1,195,772
	9세이하	10,501	10,268	9,504	9,802	9,685	707	699	655	723	761
	10대	49,310	47,899	46,598	46,994	45,299	5,291	5,249	5,553	5728	5,729
	20대	96,672	97,652	97,779	103,247	101653	17,312	18,457	19,116	21,561	22,878
	30대	197,655	200,027	198,129	198,686	191828	38,716	41,426	43,728	47,119	48,531
	40대	476,937	474,514	470,301	467,022	454650	80,839	82,808	85,690	91,865	95,947
	50대	1,028,322	1,070,975	1,079,789	1,084,747	1084917	218,205	224,189	232,369	245,017	254,068
	60대	1,044,351	1,065,084	1,080,939	1,118,082	1192521	282,790	282,880	294,197	318,589	346,838
	70대	885,878	953,887	985,676	1,005,871	1010456	260,089	275,021	288,247	308,153	312,716
	80대이상	268,263	293,387	316,728	347,392	381406	72,227	77,322	85,245	98,369	108,304

주: 1) 수진기준(실제 진료받은 일자기준), 한의분류 제외, 진료실인원은 약국제외, 외래에 약국 진료비 포함
2) 2015년은 2016년 6월 청구분까지 반영, 미청구분 자료 있을 수 있음
3) 건강보험 급여실적(의료급여 제외)이며, 비급여는 제외
4) 요양기관에서 환자진료 중 진단명이 확정되지 않은 상태에서의 호소, 증세 등에 따라 일차진단명을 부여하고 청구한 내역 중 주진단명 기준으로 발췌한 것이므로 최종 확정된 질병과는 다를 수 있음

OPEN 출처표시 상업용금지 변경금지 공공누리 공공저작물 자유이용허락

위험할땐 119 힘겨울땐 129