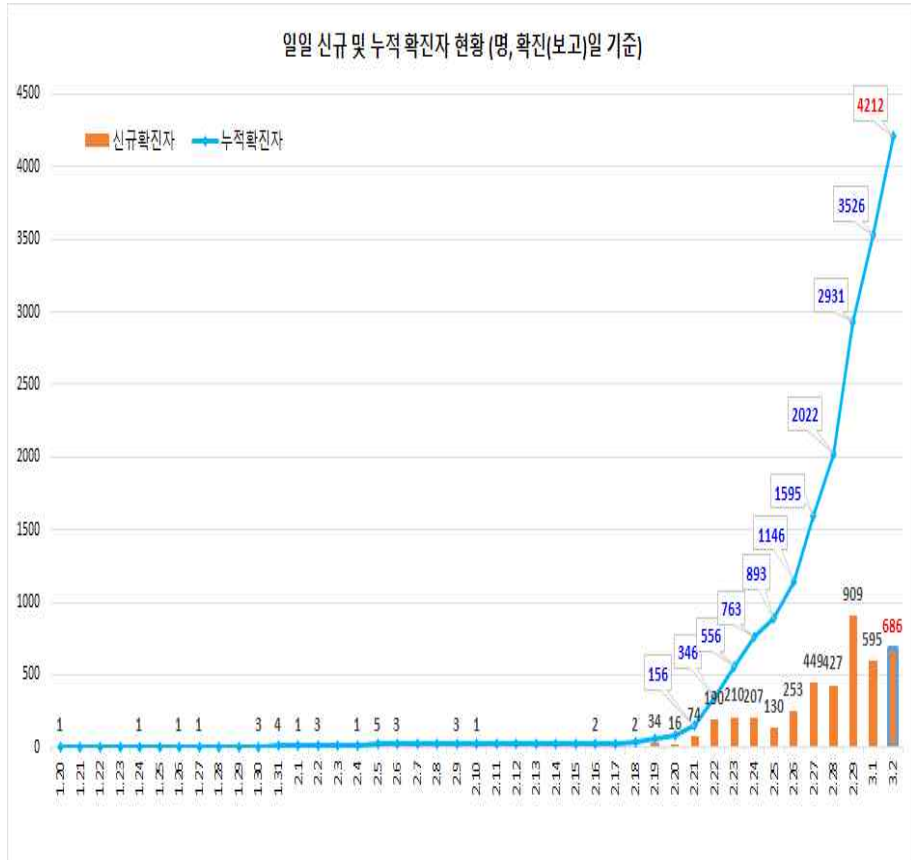


## 1] 확진자 일별 추세 (3.2일 00시 기준, 4,212명)



※ 2월 20일 이전은 일별 확진자 수, 2월 21일 이후는 당일 오후 2시 브리핑 때 발표되는 전일 오전 9시부터 다음날 오전 9시까지의 환자 수 증가분, 3.2는 전일 오전 9시부터 다음날 직전 0시까지의 환자 수 증가분을 반영

## 2] 확진자 지역별 발생현황 (3.2일 00시 기준, 4,212명)

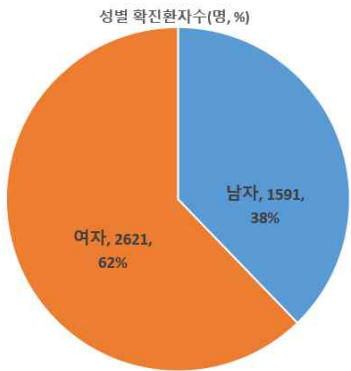
지역	확진환자수	(%)	발생률	지역	확진환자수	(%)	발생률
서울	93	(2.2)	0.9	경기	93	(2.2)	0.7
부산	87	(2.0)	2.6	강원	19	(0.4)	1.2
대구	3,146	(73.3)	126.5	충북	11	(0.3)	0.7
인천	7	(0.2)	0.2	충남	81	(1.9)	3.7
광주	10	(0.2)	0.6	전북	6	(0.1)	0.3
대전	16	(0.4)	0.9	전남	5	(0.1)	0.3
울산	20	(0.5)	1.7	경북	630	(14.7)	23.4
세종	1	(0.0)	0.3	경남	65	(1.5)	1.9
				제주	2	(0.0)	0.3
<b>총합계</b>				<b>4,212</b>	<b>(100.0)</b>	<b>8.1</b>	

\* 지역별 인구 출처 : 행정안전부, 주민등록인구현황 ('20.1월 기준)

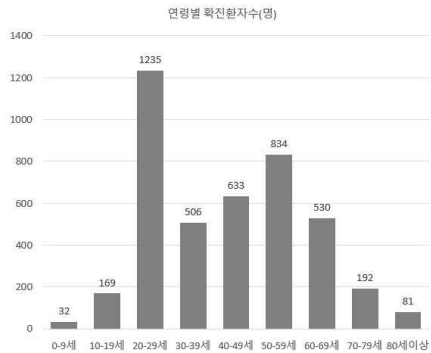
### 3] 확진자 성별, 연령별 현황 (3.2일 00시 기준, 4,212명)

구분	확진자 (%)	사망 (%)	치명률(%)
계	4,212 (100.0)	22 (100.0)	0.5
성별	남성 1,591 (37.8)	13 (59.1)	0.8
	여성 2,621 (62.2)	9 (40.9)	0.3
연령	0-9 32 (0.8)	- -	-
	10-19 169 (4.0)	- -	-
	20-29 1,235 (29.3)	- -	-
	30-39 506 (12.0)	1 (4.5)	0.2
	40-49 633 (15.0)	1 (4.5)	0.2
	50-59 834 (19.8)	5 (22.7)	0.6
	60-69 530 (12.6)	6 (27.3)	1.1
	70-79 192 (4.6)	6 (27.3)	3.1
	80세 이상 81 (1.9)	3 (13.6)	3.7

<성별 분포>



<연령별 분포>



### 4] 국내 사망자 현황 (3.2일 00시 기준)

연번	신고 시도	성별	연령	기저질환	사망일	비고
1	경북	남	62	정신질환	2.19	청도대남병원
2	부산	여	54	정신질환	2.21	청도대남병원
3	경북	남	40	고혈압	2.21	
4	경북	남	56	정신질환	2.23	청도대남병원
5	대구	여	56	만성신질환	2.23	
6	경북	남	59	정신질환	2.23	청도대남병원
7	경북	남	61	정신질환	2.23	청도대남병원
8	대구	남	66	정신질환	2.24	청도대남병원
9	대구	여	68	고혈압, 당뇨	2.24	
10	경북	남	57	정신질환	2.25	청도대남병원
11	경기	남	35	만성간질환	2.25	몽골 국적
12	대구	남	73	만성신질환	2.26	
13	대구	남	74	신장 이식	2.27	
14	대구	여	69	고혈압, 당뇨	2.28	
15	대구	여	93	심장질환	2.28	
16	대구	여	62	암	2.27	
17	대구	남	77	치매, 파킨슨병	2.29	
18	대구	남	82	뇌경색, 고혈압, 당뇨	3.1	
19	대구	남	79	고혈압	3.1	
20	대구	여	85	고혈압, 당뇨	3.1	
21	대구	여	77	암, 고혈압, 당뇨	3.1	
22	대구	여	77	기관지염	3.1	

※ 현재까지 신고, 보고된 내용을 바탕으로 작성된 것이며, 추후 중앙임상위원회의와 의 논의를 거쳐 일부 내용이 변경될 수 있음.

## 2 코로나19 국외 발생 현황 ※ (출처) WHO Situation Report(3.1일)

### □ 코로나바이러스감염증-19 환자 및 사망자 발생 현황

국가	확진환자 수	사망자 수	감염전파 분류*
<b>서태평양</b>			
한국	3,736	18	지역감염
일본	239	5	지역감염
싱가포르	102	0	지역감염
말레이시아	24	0	지역감염
호주	25	0	지역감염
베트남	16	0	지역감염
필리핀	3	1	유입사례만 확인
캄보디아	1	0	유입사례만 확인
뉴질랜드	1	0	유입사례만 확인
<b>유럽</b>			
이탈리	1,128	29	지역감염
프랑스	100	2	지역감염
독일	57	0	지역감염
스페인	45	0	지역감염
영국	23	0	지역감염
스웨덴	13	0	유입사례만 확인
스위스	18	0	유입사례만 확인
오스트리아	10	0	유입사례만 확인
노르웨이	15	0	지역감염
그리스	3	0	유입사례만 확인
이스라엘	7	0	유입사례만 확인
크로아티아	7	0	지역감염
핀란드	2	0	유입사례만 확인
러시아	2	0	유입사례만 확인
벨라루스	1	0	유입사례만 확인
리투아니아	1	0	유입사례만 확인
네덜란드	7	0	지역감염
북마케도니아	1	0	유입사례만 확인
루마니아	3	0	유입사례만 확인
벨기에	1	0	유입사례만 확인
덴마크	3	0	유입사례만 확인
아제르바이잔	3	0	유입사례만 확인
에스토니아	1	0	유입사례만 확인
모나코	1	0	조사중
아일랜드	1	0	유입사례만 확인
조지아	3	0	유입사례만 확인
산마리노	1	0	지역감염
<b>동남아시아</b>			
태국	42	0	지역감염
인도	3	0	유입사례만 확인
네팔	1	0	유입사례만 확인
스리랑카	1	0	유입사례만 확인
<b>중동</b>			
이란	593	43	지역감염

쿠웨이트	45	0	유입사례만 확인
바레인	40	0	유입사례만 확인
아랍에미리트	19	0	지역감염
이라크	13	0	유입사례만 확인
오만	6	0	유입사례만 확인
레바논	2	0	유입사례만 확인
파키스탄	4	0	유입사례만 확인
아프가니스탄	1	0	유입사례만 확인
이집트	1	0	유입사례만 확인
카타르	1	0	유입사례만 확인
<b>아메리카</b>			
미국	62	0	지역감염
캐나다	19	0	지역감염
멕시코	2	0	유입사례만 확인
브라질	2	0	유입사례만 확인
에콰도르	1	0	유입사례만 확인
<b>아프리카</b>			
알제리	1	0	유입사례만 확인
나이지리아	1	0	유입사례만 확인
<b>기타</b>			
일본크루즈	705	6	지역감염

\* 여러 가지 형태의 감염전파가 확인된 경우에는 가장 많은 부분을 차지하는 분류의 기준을 따름

### □ 중국 성·시별 발생현황

구분	후베이성	광둥성	저장성	허난성	후난성	안후이성	장시성
<b>확진환자(명)</b>	66,907	1,349	1,205	1,272	1,018	990	935
<b>장쑤성</b>	<b>충칭시</b>	<b>산둥성</b>	<b>쓰촨성</b>	<b>헤이룽장성</b>	<b>베이징</b>	<b>상하이</b>	<b>푸젠성</b>
631	576	756	538	480	413	337	296
<b>허베이성</b>	<b>산시성 (Shaanxi)</b>	<b>광시 좡족 자치구</b>	<b>윈난성</b>	<b>하이난성</b>	<b>산시성 (Shanxi)</b>	<b>구이저우성</b>	<b>랴오닝성</b>
318	245	252	174	168	245	146	122
<b>젠진시</b>	<b>간쑤성</b>	<b>지린성</b>	<b>네이멍구</b>	<b>신장위구르 자치구</b>	<b>닝샤후이족 자치구</b>	<b>칭하이성</b>	<b>티벳</b>
136	91	93	75	76	73	18	1