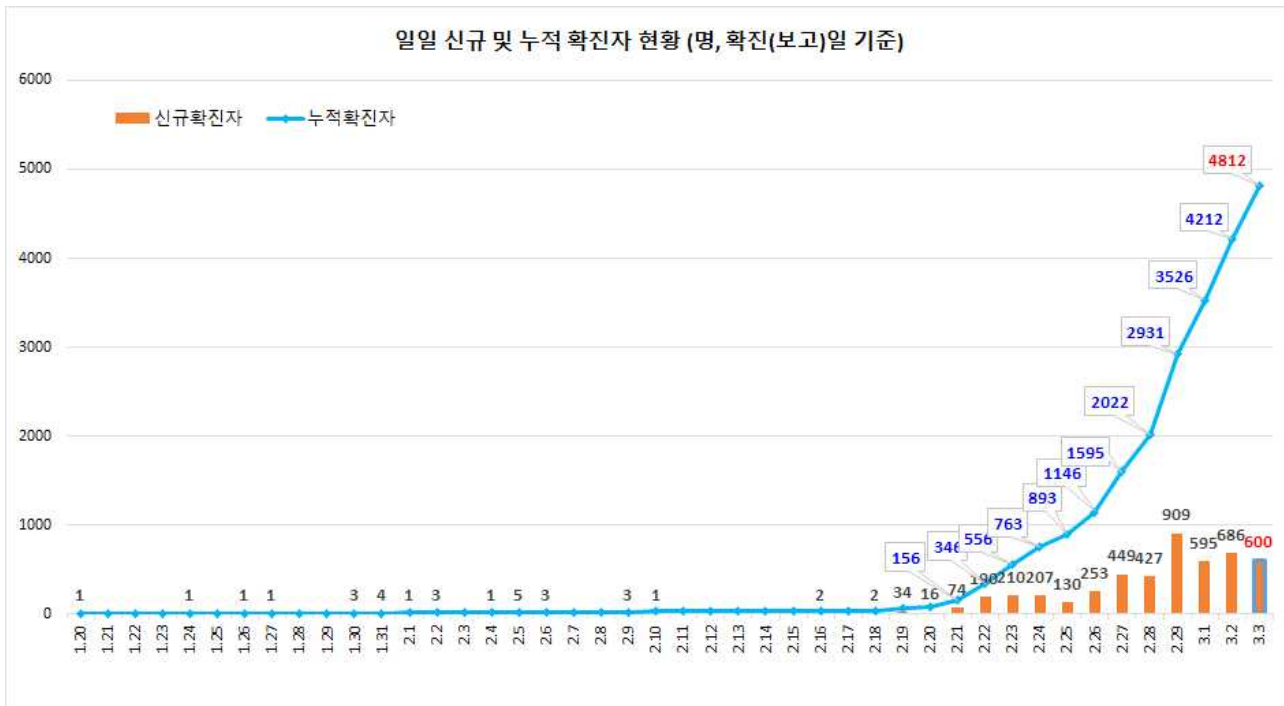


# 1 코로나19 국내 발생 현황

## 1 확진자 일별 추세 (3.3일 00시 기준, 4,812명)



※ 2.20일 이전은 해당일별 확진자수, 2.21일 이후는 해당일 오후 2시 브리핑 때 발표되는 전일 오전9시부터 해당일 오전9시까지의 환자 수 증가분, 3.2일은 전일 오전9시부터 해당일 0시까지의 환자 수 증가분, 3.3부터는 전일 0시부터 해당일 0시까지의 환자수 증가분 반영

## 2 확진자 지역별 발생현황 (3.3일 00시 기준, 4,812명)

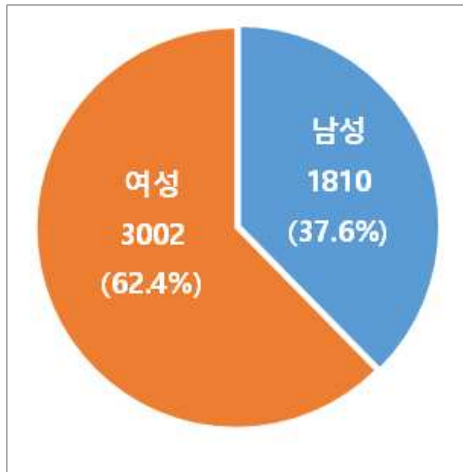
지역	확진환자수	(%)	발생률*	지역	확진환자수	(%)	발생률*
서울	98	(2.0)	1.0	경기	94	(2.0)	0.7
부산	90	(1.9)	2.6	강원	20	(0.4)	1.3
대구	3,600	(74.8)	147.8	충북	12	(0.2)	0.8
인천	7	(0.1)	0.2	충남	81	(1.7)	3.8
광주	11	(0.2)	0.8	전북	7	(0.1)	0.4
대전	14	(0.3)	0.9	전남	5	(0.1)	0.3
울산	20	(0.4)	1.7	경북	685	(14.2)	25.7
세종	1	(0.0)	0.3	경남	64	(1.3)	1.9
				제주	3	(0.1)	0.4
<b>총합계</b>				<b>4,812</b>	<b>(100.0)</b>	<b>9.3</b>	

\* 인구 10만 명 당(지역별 인구 출처 : 행정안전부, 주민등록인구현황 ('20.1월 기준))

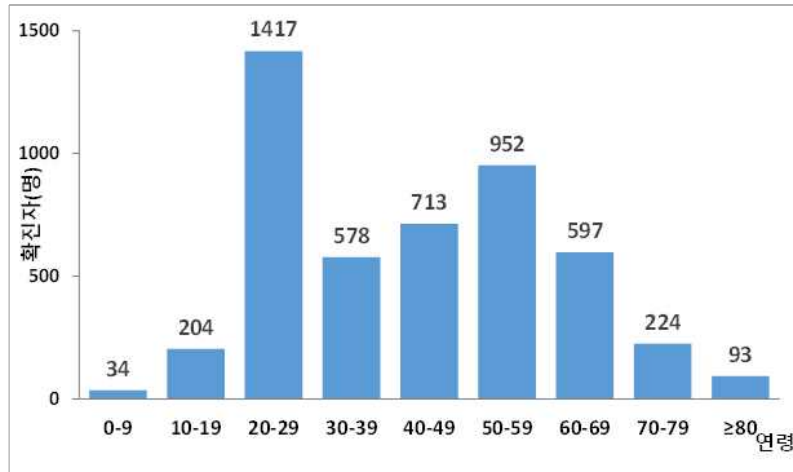
3 확진자 성별, 연령별 현황 (3.3일 00시 기준, 4,812명)

구 분		확진자 (%)	사망 (%)	치명률(%)
계		4,812 (100.0)	28 (100.0)	0.6
성별	남성	1810 (37.6)	16 (57.1)	0.8
	여성	3002 (62.4)	12 (42.9)	0.3
연령	0-9	34 (1.0)	- -	-
	10-19	204 (6.0)	- -	-
	20-29	1417 (41.5)	- -	-
	30-39	578 (16.9)	1 (3.6)	0.2
	40-49	713 (20.9)	1 (3.6)	0.1
	50-59	952 (27.9)	5 (17.9)	0.5
	60-69	597 (17.5)	7 (25.0)	1.2
	70-79	224 (6.6)	9 (32.1)	4.0
	80세 이상	93 (2.7)	5 (17.9)	5.4

< 성별 분포 >



< 연령대별 분포 >



4 국내 사망자 현황 (3.2일 00시 기준)

연번	신고 시도	성별	연령	기저질환	사망일	비고
1	경북	남	62	정신질환	2.19	청도대남병원
2	부산	여	54	정신질환	2.21	청도대남병원
3	경북	남	40	고혈압	2.21	
4	경북	남	56	정신질환	2.23	청도대남병원
5	대구	여	56	만성신질환	2.23	
6	경북	남	59	정신질환	2.23	청도대남병원
7	경북	남	61	정신질환	2.23	청도대남병원
8	대구	남	66	정신질환	2.24	청도대남병원
9	대구	여	68	고혈압, 당뇨	2.24	
10	경북	남	57	정신질환	2.25	청도대남병원
11	경기	남	35	만성간질환	2.25	몽골 국적
12	대구	남	73	만성신질환	2.26	
13	대구	남	74	신장 이식	2.27	
14	대구	여	69	고혈압, 당뇨	2.28	
15	대구	여	93	심장질환	2.28	
16	대구	여	62	암	2.27	
17	대구	남	77	치매, 파킨슨병	2.29	
18	대구	남	82	뇌경색, 고혈압, 당뇨	3.1	
19	대구	남	79	고혈압	3.1	
20	대구	여	85	고혈압, 당뇨	3.1	
21	대구	여	77	암, 고혈압, 당뇨	3.1	
22	대구	여	77	기관지염	3.1	
23	대구	남	90	암, 고혈압, 당뇨	3.1	
24	대구	남	71	고혈압, 당뇨, 치매	3.1	
25	대구	남	64	암, 고혈압	3.2	
26	경북	여	85	천식, 고혈압	3.2	
27	대구	여	79	심장질환	3.2	
28	대구	여	78	뇌졸중, 고혈압, 당뇨	3.2	

※ 현재까지 신고, 보고된 내용을 바탕으로 작성된 것이며, 추후 중앙임상위원회와의 논의를 거쳐 일부 내용이 변경될 수 있음.

## 2 코로나19 국외 발생 현황 ※ (출처) WHO Situation Report(3.2일)

### □ 코로나바이러스감염증-19 환자와 사망자 발생 현황

국가	확진 환자 수	사망자 수	감염전파 분류*
<b>서태평양</b>			
한국	4,212	22	지역감염
일본	254	6	지역감염
싱가포르	106	0	지역감염
말레이시아	24	0	지역감염
호주	27	1	지역감염
베트남	16	0	지역감염
필리핀	3	1	유입사례만 확인
캄보디아	1	0	유입사례만 확인
뉴질랜드	1	0	유입사례만 확인
<b>유럽</b>			
이탈리아	1,689	35	지역감염
프랑스	100	2	지역감염
독일	129	0	지역감염
스페인	45	0	지역감염
영국	36	0	지역감염
스웨덴	14	0	유입사례만 확인
스위스	24	0	지역감염
오스트리아	10	0	유입사례만 확인
노르웨이	19	0	지역감염
그리스	7	0	지역감염
이스라엘	7	0	유입사례만 확인
크로아티아	7	0	지역감염
핀란드	6	0	지역감염
러시아	2	0	유입사례만 확인
아르메니아	1	0	유입사례만 확인
벨라루스	1	0	유입사례만 확인
리투아니아	1	0	유입사례만 확인
룩셈부르크	1	0	유입사례만 확인
네덜란드	13	0	지역감염
북마케도니아	1	0	유입사례만 확인
루마니아	3	0	유입사례만 확인
아이슬란드	2	0	유입사례만 확인
벨기에	1	0	유입사례만 확인
덴마크	4	0	지역감염
아제르바이잔	3	0	유입사례만 확인
체코	3	0	유입사례만 확인
에스토니아	1	0	유입사례만 확인
모나코	1	0	조사중
아일랜드	1	0	유입사례만 확인
조지아	3	0	유입사례만 확인
산마리노	1	0	지역감염
<b>동남아시아</b>			
태국	42	0	지역감염
인도	3	0	유입사례만 확인

인도네시아	2	0	지역감염
네팔	1	0	유입사례만 확인
스리랑카	1	0	유입사례만 확인
<b>중동</b>			
이란	978	54	지역감염
쿠웨이트	56	0	유입사례만 확인
바레인	47	0	유입사례만 확인
아랍에미리트	21	0	지역감염
이라크	19	0	유입사례만 확인
오만	6	0	유입사례만 확인
레바논	10	0	유입사례만 확인
파키스탄	4	0	유입사례만 확인
아프가니스탄	1	0	유입사례만 확인
이집트	2	0	유입사례만 확인
카타르	3	0	유입사례만 확인
<b>아메리카</b>			
미국	62	0	지역감염
캐나다	19	0	지역감염
멕시코	5	0	유입사례만 확인
브라질	2	0	유입사례만 확인
도미니카공화국	1	0	지역감염
에콰도르	1	0	유입사례만 확인
<b>아프리카</b>			
알제리	1	0	유입사례만 확인
나이지리아	1	0	유입사례만 확인
<b>기타</b>			
일본크루즈	706	6	지역감염

\* 여러 가지 형태의 감염전파가 확인된 경우에는 가장 많은 부분을 차지하는 분류의 기준을 따름

## □ 중국 성·시별 발생현황

구분	후베이성	광둥성	저장성	허난성	후난성	안후이성	장시성
확진환자(명)	67,103	1,350	1,206	1,272	1,018	990	935
장쑤성	충칭시	산둥성	쓰촨성	헤이룽장성	베이징	상하이	푸젠성
631	576	758	538	480	414	337	296
허베이성	산시성 (Shaanxi)	광시좡족 자치구	윈난성	하이난성	산시성 (Shanxi)	구이저우성	랴오닝성
318	245	252	174	168	133	146	122
톈진시	간쑤성	지린성	네이멍구	신장위구르자치 구	닝샤후이족자치 구	칭하이성	티벳
136	91	93	75	76	74	18	1