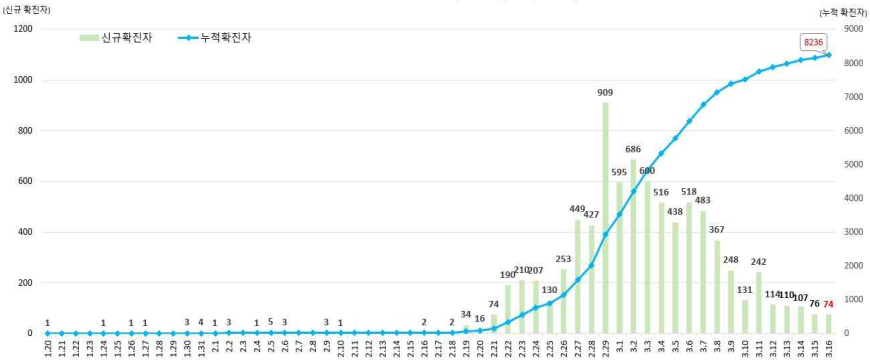


# 코로나19 국내 발생 현황

일일 신규 및 누적 확진자 현황 (명, 확진(보고)일 기준)



## 1 확진자 일별 추세 (3.16일 0시 기준, 8,236명)

※ 2.20일 이전은 해당일별 확진자수, 2.21일 이후는 해당일 오후 2시 브리핑 때 발표되는 전일 오전9시부터 해당일 오전9시까지의 환자 수 증가분, 3.2일은 전일 오전9시부터 해당일 0시까지의 환자 수 증가분, 3.3일부터는 전일 0시부터 해당일 0시까지의 환자수 증가분 반영

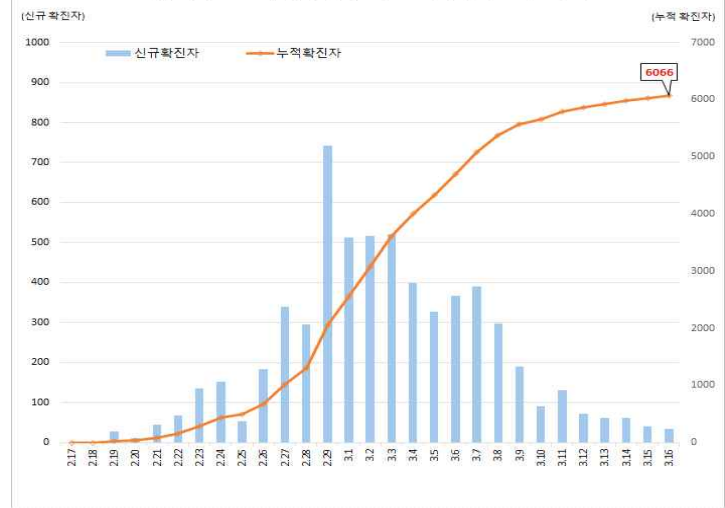
## 2 확진자 지역별 발생현황 (3.16일 0시 기준, 8,236명)

지역	확진환자수	(%)	인구10만명당 발생률*	지역	확진환자수	(%)	인구10만명당 발생률*
서울	253	(3.07)	2.60	경기	231	(2.80)	1.74
부산	107	(1.30)	3.14	강원	29	(0.35)	1.88
대구	6,066	(73.65)	248.96	충북	31	(0.38)	1.94
인천	30	(0.36)	1.01	충남	115	(1.40)	5.42
광주	16	(0.19)	1.10	전북	7	(0.08)	0.39
대전	22	(0.27)	1.49	전남	4	(0.05)	0.21
울산	28	(0.34)	2.44	경북	1164	(14.13)	43.72
세종	40	(0.49)	11.68	경남	85	(1.03)	2.53
검역	4	(0.05)	-	제주	4	(0.05)	0.60
<b>총합계</b>	<b>8,236</b>	<b>(100)</b>	<b>15.89</b>				

\* 지역별 1월 이후 누적 확진자수 ÷ 지역별 인구(20.1월 행정안전부 주민등록인구현황 기준)

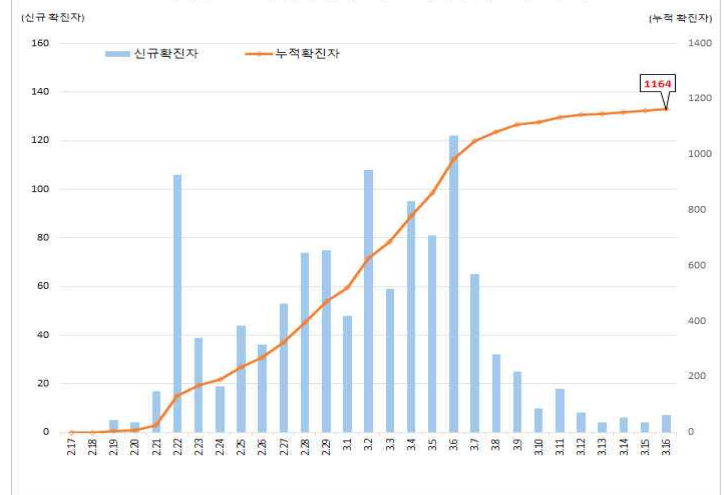
# < 대구/경북 지역 일별 신규/누적 확진자 현황 >

대구지역 일일 신규 및 누적 확진자 현황 (명, 확진(보고)일 기준)



## 대구지역 확진자 현황

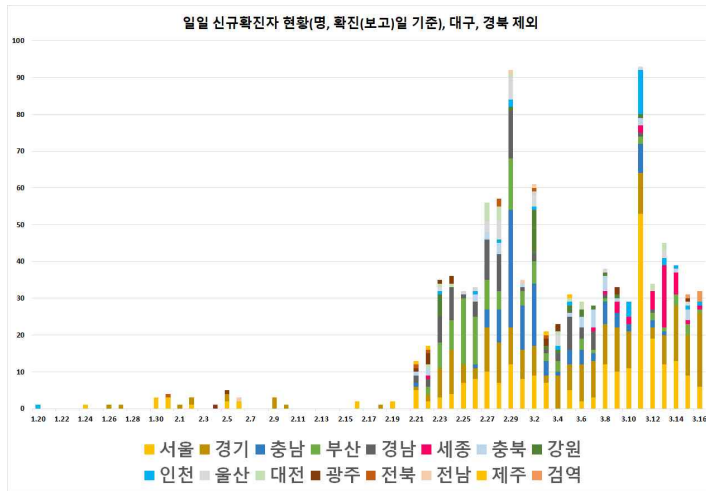
경북지역 일일 신규 및 누적 확진자 현황 (명, 확진(보고)일 기준)



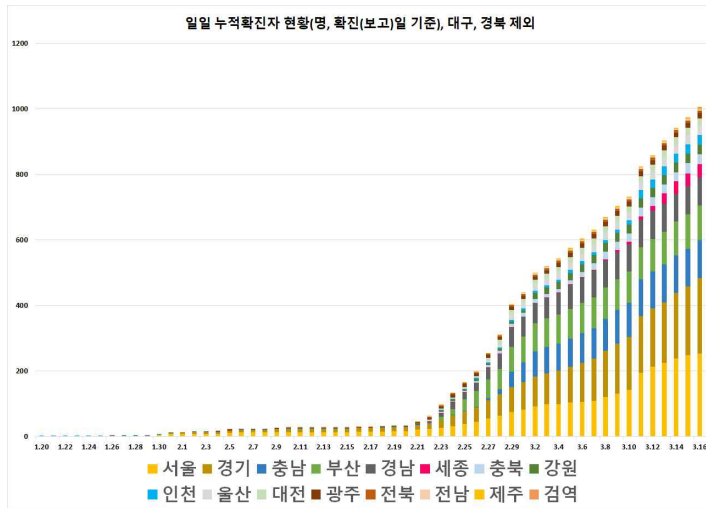
## 경북지역 확진자 현황

< 대구 경북 지역을 제외한 일별 확진자 현황 >

일별 신규  
확진자 현황

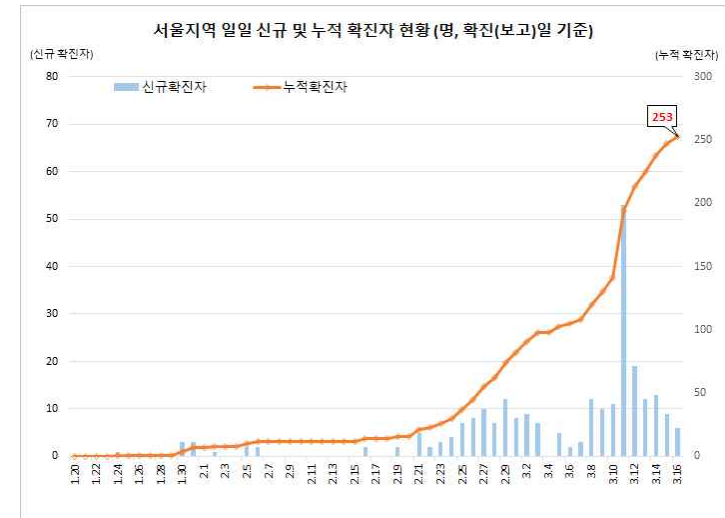


일별 누적  
확진자 현황

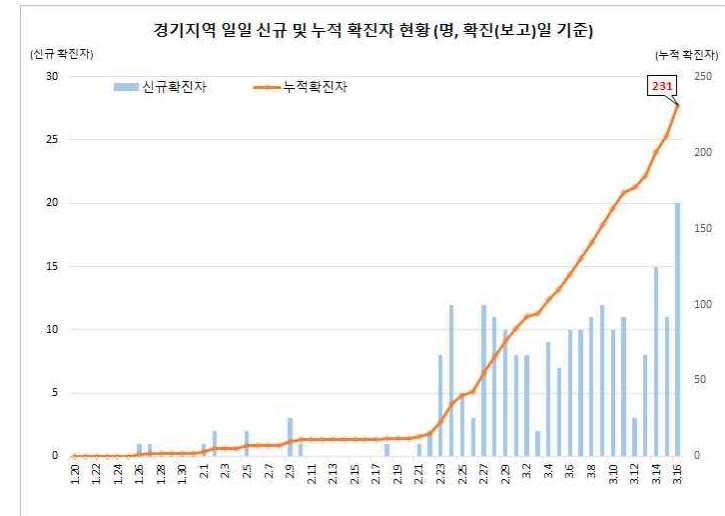


< 서울/경기 지역 일별 신규/누적 확진자 현황 >

서울지역  
확진자 현황



경기지역  
확진자 현황

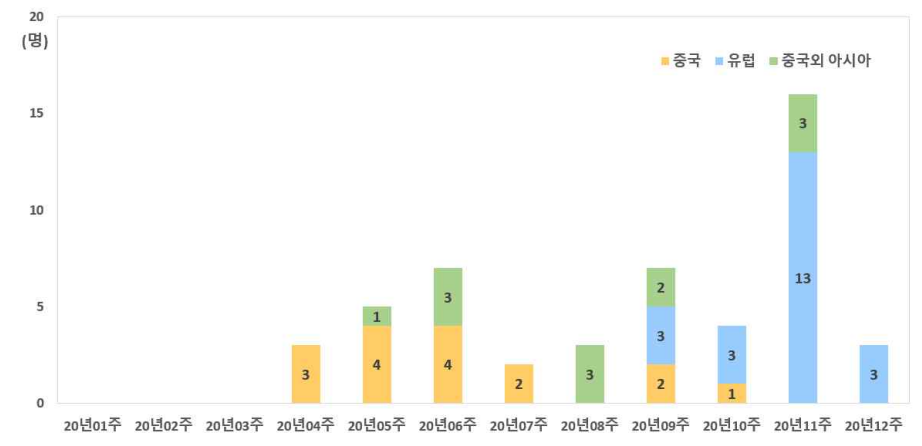


### 3] 확진자 성별, 연령별 현황 (3.16일 0시 기준, 8,236명)

(단위 : 명)

구 분		확진자 (%)	사망자 (%)	치명률(%)
계		<b>8,236 (100.00)</b>	<b>75 (100.00)</b>	<b>0.91</b>
성별	남성	3,169 (38.48)	41 (54.67)	1.29
	여성	5,067 (61.52)	34 (45.33)	0.67
연령(세)	80 이상	270 (3.28)	25 (33.33)	9.26
	70-79	531 (6.45)	28 (37.33)	5.27
	60-69	1,024 (12.43)	14 (18.67)	1.37
	50-59	1,585 (19.24)	6 (8.00)	0.38
	40-49	1,147 (13.93)	1 (1.33)	0.09
	30-39	849 (10.31)	1 (1.33)	0.12
	20-29	2,313 (28.08)	0 (0.00)	-
	10-19	432 (5.25)	0 (0.00)	-
	0-9	85 (1.03)	0 (0.00)	-

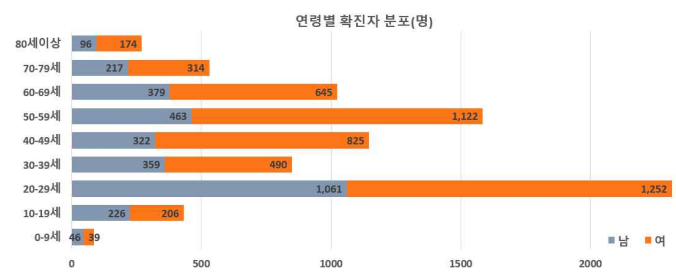
### 4] 확진자 중 해외유입 추정사례 현황



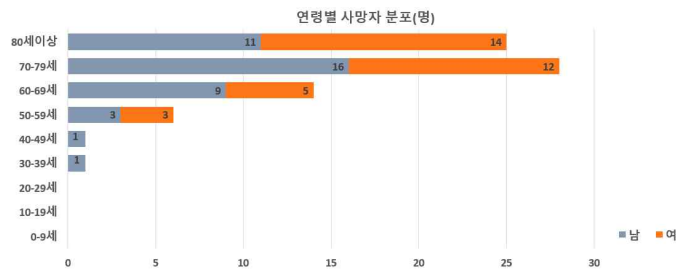
#### 주차별 해외유입 현황

- \* 2020년 1월 1일부터 1주 단위 확진자수, 단 12주차는 3월 15일 0시부터 16일 0시 사이 하루 동안 집계된 자료임
- \* 유럽 22명 중 이탈리아(8건), 프랑스(6건), 스페인, 체코, 영국, 독일, 폴란드 등이 포함되어 있으며 여러 국가를 여행했다고 응답하여 국가를 특정할 수 없는 경우도 다수 포함

#### <확진자 분포>



#### <사망자 분포>

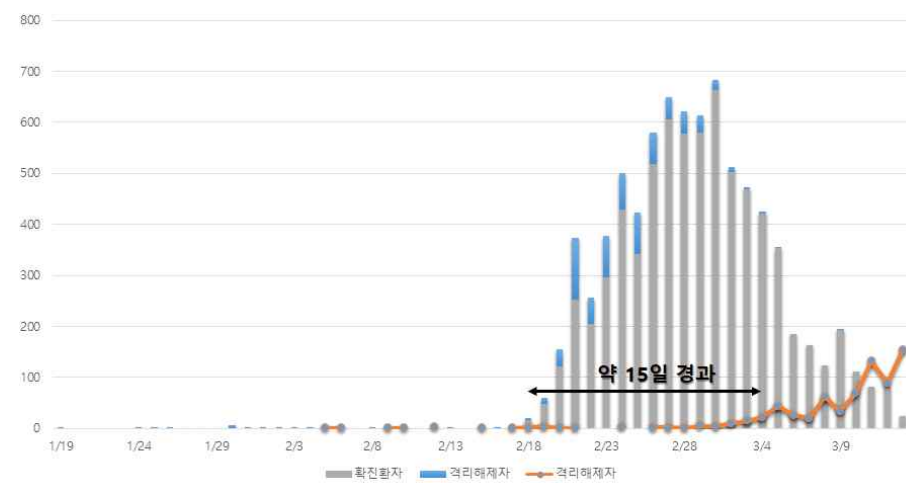


## 1. 지역별 환자 및 격리해제자 현황

(단위 : 명)

구분	합계	서울	부산	대구	인천	광주	대전	울산	세종	경기	강원	충북	충남	전북	전남	경북	경남	제주
격리중	7,300	194	63	5,538	24	11	18	22	38	161	22	23	106	3	2	998	74	3
격리해제	714	44	40	401	4	4	4	5	0	36	6	5	9	4	2	138	11	1
사망	72	0	0	51	0	0	0	0	0	3	1	0	0	0	0	17	0	0
합계	8,086	238	103	5,990	28	15	22	27	38	200	29	28	115	7	4	1,153	85	4

## 2. 일별 추세



## 3. 연령대별 격리해제 현황

연령대	계	10대 미만	10대	20대	30대	40대	50대	60대	70대	80세 이상
확진환자수	8,086	81	424	2,287	833	1,133	1,551	999	515	263
격리해제자수 (%)	714 (8.8)	8 (9.9)	35 (8.3)	200 (8.7)	96 (11.5)	116 (10.2)	158 (10.2)	77 (7.7)	18 (3.5)	6 (2.3)

## 4. 격리기간 현황

- 평균 : 14.7일 (중앙값 : 15일)
- 연령대별 격리기간

연령대 / 격리기간	계	10대 미만	10대	20대	30대	40대	50대	60대	70대	80세 이상
계 (%)	714 (100.0)	8 (100.0)	35 (100.0)	200 (100.0)	96 (100.0)	116 (100.0)	158 (100.0)	77 (100.0)	18 (100.0)	6 (100.0)
7일 이하 (%)	41 (5.7)	0 (0.0)	3 (8.6)	11 (5.5)	15 (15.6)	4 (3.4)	5 (3.2)	2 (2.6)	1 (5.6)	0 (0.0)
8~14일 (%)	291 (40.8)	5 (62.5)	18 (51.4)	74 (37.0)	31 (32.3)	38 (32.8)	77 (48.7)	34 (44.2)	10 (55.6)	4 (66.7)
15~21일 (%)	361 (50.6)	3 (37.5)	14 (40.0)	110 (55.0)	47 (49.0)	69 (59.5)	73 (46.2)	38 (49.4)	6 (33.3)	1 (16.7)
22일 이상 (%)	21 (2.9)	0 (0.0)	0 (0.0)	5 (2.5)	3 (3.1)	5 (4.3)	3 (1.9)	3 (3.9)	1 (5.6)	1 (16.7)
중앙값 (일)	15	12.5	14	15	15	16	14	15	13	12.5

## ○ 격리장소별 격리해제 현황

격리기간	격리장소	계	병원격리	시설격리	자가격리
계 (%)		714 (100.0)	521 (100.0)	189 (100.0)	4 (100.0)
(행%)		(100.0)	(73.0)	(26.5)	(0.6)
7일 이하 (%)		41 (5.7)	36 (6.9)	5 (2.6)	0 (0.0)
8~14일 (%)		291 (40.8)	210 (40.3)	78 (41.3)	3 (75.0)
15~21일 (%)		361 (50.6)	256 (49.1)	104 (55.0)	1 (25.0)
22일 이상 (%)		21 (2.9)	19 (3.6)	2 (1.1)	0 (0.0)
중앙값(일)		15	15	15	11.5

### □ 개요 (3.16일 0시 기준, 75명)

- 2.19일 첫 사망 사례\* 이후 3.16일 0시까지 총 75명의 사망자 발생

\* 경북, 62세/남, 청도대남병원 입소자

- 전국 확진환자 총 8,236명 대비 치명률 0.91%

- 지역별로는 대구 53명, 경북 17명, 경기 3명, 강원 1명, 부산 1명으로

대구·경북에 집중(93.3%)

- 치명률 대구 0.87%, 대구 이외 1.01%

### □ 사망자 특성

- (인구학적 특성)

- (성별) 남자 41명, 여자 34명

- (연령별) 평균 74.2세(35세~93세)로 65세 이상 81.3%(61명)

- (치명률) 30대 0.12%, 40대 0.09%, 50대 0.38%, 60대 1.37%, 70대 5.27%, 80대이상 9.26%

- (기저질환) 있음 74명\*, 미확인 1명\*\*

\* 심장질환 등 순환기계 질환 62.7%, 당뇨병 등 내분비계 질환 46.7%, 치매 등 정신질환 25.3%, 호흡기계질환 24.0% 등(중복 가능)

\*\* 70대 남성으로 감염병신고서 등 현재 가용한 자료 상 기저질환이 확인되지 않은 상태

- (감염경로) 집단발생 관련\* 39명(52.0%), 확진자 접촉 7명(9.3%), 조사중 29명(38.7%)

\* 신천지 관련 16명, 청도대남병원 10명, 봉화푸른요양원 2명, 분당제생병원 2명, 대구문상병원 1명, 대구효사랑요양원 1명, 대구미디병원 1명, 서대구재가복지센터 1명, 봉화해성병원 1명, 칠곡경북대병원 1명, 기타 3명

- (사망 장소) 입원실 58명(77.3%), 응급실 15명(20.0%), 자택 2명(2.7%)

구분		명	비율(%)	비고
사망자수	-	75		치명률(확진자 8,236명 중) 0.91%
성별	남	41	54.7%	
	여	34	45.3%	
연령별	30대	1	1.3%	평균 74.2세(35세~93세)
	40대	1	1.3%	
	50대	6	8.0%	
	60대	14	18.7%	
	70대	28	37.3%	
	80대≤	25	33.3%	
연령대 치명률	30대 (확진자 849명)	1	0.12%	
	40대 (확진자 1,147명)	1	0.09%	
	50대 (확진자 1,585명)	6	0.38%	
	60대 (확진자 1,024명)	14	1.37%	
	70대 (확진자 531명)	28	5.27%	
	80대≤(확진자 270명)	25	9.26%	
기저질환 (중복 가능)	순환기계 질환*	47	62.7%	* 심근경색, 뇌경색, 부정맥, 고혈압 등 ** 당뇨병, 갑상선기능저하증 등 *** 치매, 조현병 등 **** 천식, 만성폐쇄성폐질환, 폐렴 등
	내분비계 및 대사성 질환**	35	46.7%	
	정신질환***	19	25.3%	
	호흡기계 질환****	18	24.0%	
	비뇨·생식기계 질환	11	14.7%	
	악성신생물(암)	10	13.3%	
	신경계 질환 등	3	4.0%	
	소화기계 질환	2	2.7%	
	혈액 및 조혈계 질환	1	1.3%	
고위험군	65세 이상	61	81.3%	
	기저질환 있음	74	98.7%	
감염경로	신천지 관련*	16	21.3%	* 신천지신도 8명, 신천지관련 8명 ** 청도대남병원 10명, 봉화푸른요양원 2명, 해당 시설 첫 확진자 1명 포함, 분당제생병원 2명, 해당 시설 첫 확진자 1명 포함, 대구문상병원 1명, 대구효사랑요양원 1명, 대구미디병원 1명, 서대구재가복지센터 1명, 봉화해성병원 1명, 칠곡경북대병원 1명, 기타 3명
	시설 및 병원**	23	30.7%	
	확진자 접촉	7	9.3%	
	조사 중	29	38.7%	
사망장소	입원실	58	77.3%	
	응급실	15	20.0%	
	자택	2	2.7%	

※ 사망 직후 신고내용에 기초한 것으로 추후 수정·보완될 수 있음

□ 환자 발생 1,000명 이상 국가 지난 1주간 발생 동향

	3.10일	3.11일	3.12일	3.13일	3.14일	3.15일	3.16일	누적 사망자수
중국	80,754명	80,778명	80,793명	80,801명	80,824명	80,844명	80,860명	(3,213명)
이탈리아	9,172명	10,149명	12,462명	15,113명	17,660명	21,157명	24,747명	(1,809명)
이란	7,161명	8,042명	9,000명	10,075명	11,364명	12,729명	13,938명	(724명)
스페인	1,024명	1,639명	2,140명	2,965명	4,231명	5,753명	7,753명	(288명)
프랑스	1,191명	1,784명	2,281명	2,876명	3,661명	4,499명	5,423명	(127명)
독일	1,139명	1,296명	1,567명	2,369명	3,062명	3,795명	4,838명	(12명)
미국	605명	959명	1,220명	1,663명	2,034명	2,726명	3,244명	(62명)
스위스	332명	332명	613명	858명	1,125명	1,189명	1,563명	(13명)
영국	319명	323명	456명	594명	802명	1,140명	1,372명	(35명)
총 국가 수	99개국	103개국	107개국	110개국	114개국	123개국	130개국	
총 환자 수	105,687명	109,915명	116,308명	125,234명	134,405명	144,283명	156,296명	
총 사망자 수	3,939명	4,224명	4,548명	4,884명	5,316명	5,665명	6,388명	

\* (출처) 각 국 보건당국, WHO, 美 존스홉킨스대(미국) 통계 자료

\* 국가별 발생 통계는 코로나19 홈페이지(<http://ncov.mohw.go.kr>) 참조

□ 지역감염(local transmission) 분류 국가 ※ 출처: WHO 상황보고서(3.15)

○ 총 80개 국가/영토/지역

- 대한민국, 그리스, 남아프리카공화국, 노르웨이, 뉴질랜드, 네덜란드, 독일, 덴마크, 루마니아, 룩셈부르크, 레바논, 말레이시아, 모로코, 몰디브, 미국, 바레인, 방글라데시, 보스니아 헤르체고비나, 북마케도니아, 불가리아, 브루나이, 브라질, 베트남, 벨기에, 벨라루스, 사우디아라비아, 산마리노, 세네갈, 세르비아, 스리랑카, 스웨덴, 스위스, 스페인, 슬로바키아, 슬로베니아, 싱가포르, 아랍에미리트, 아르메니아, 아르헨티나, 아이슬란드, 아일랜드, 알바니아, 알제리, 에스토니아, 영국, 오스트리아, 우크라이나, 이라크, 이란, 이스라엘, 이집트, 이탈리아, 인도, 인도네시아, 일본, 에콰도르, 자메이카, 칠레, 체코, 카메룬, 카타르, 캄보디아, 코스타리카, 콜롬비아, 쿠웨이트, 크로아티아, 캐나다, 태국, 튀니지, 파나마, 파라과이, 팔레스타인, 포르투갈, 폴란드, 프랑스, 핀란드, 필리핀, 페루, 헝가리, 호주