1 코로나19 국내 발생 현황

1 확진자 일별 추세 (3.17일 0시 기준, 8,320명)

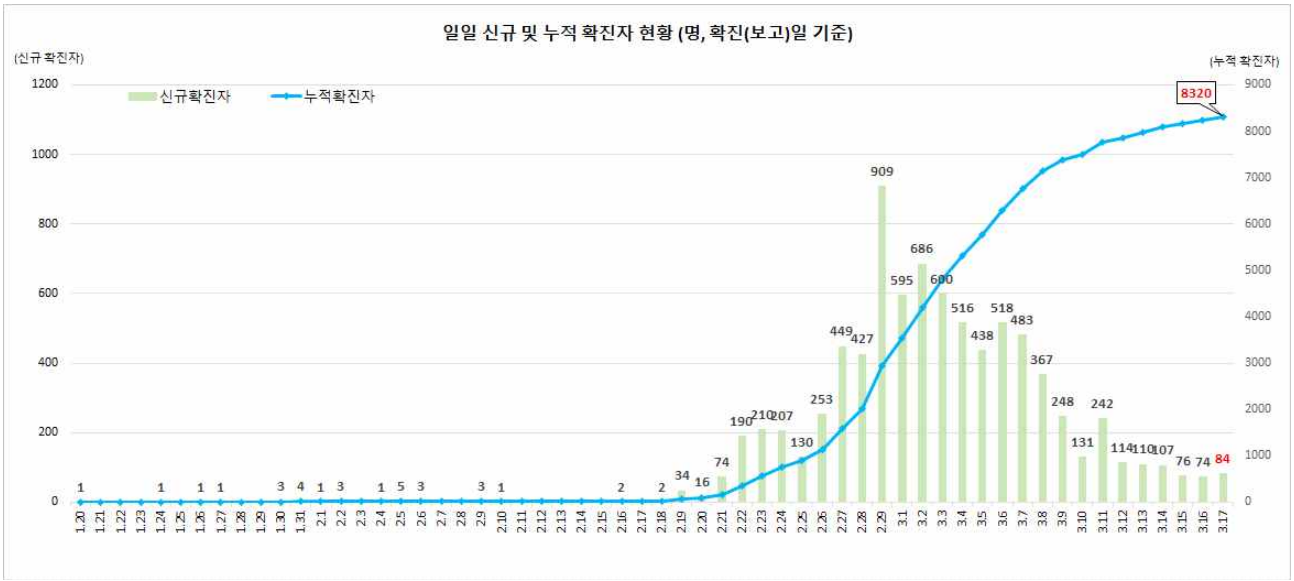

※ 2.20일 이전은 해당일별 확진자수, 2.21일 이후는 해당일 오후 2시 브리핑 때 발표되는 전일 오전9시부터 해당일 오전9시까지의 환자 수 증가분, 3.2일은 전일 오전9시부터 해당일 0시까지의 환자 수 증가분, 3.3일부터는 전일 0시부터 해당일 0시까지의 환자수 증가분 반영

2 확진자 지역별 발생현황 (3.17일 0시 기준, 8,320명)

지역	확진환자수	(%)	인구10만명당 발생률*	지역	확진환자수	(%)	인구10만명당 발생률*
서울	265	(3.19)	2.72	경기	262	(3.15)	1.98
부산	107	(1.29)	3.14	강원	29	(0.35)	1.88
대구	6,098	(73.29)	250.28	충북	31	(0.37)	1.94
인천	31	(0.37)	1.05	충남	115	(1.38)	5.42
광주	16	(0.19)	1.10	전북	7	(0.08)	0.39
대전	22	(0.26)	1.49	전남	4	(0.05)	0.21
울산	28	(0.34)	2.44	경북	1,169	(14.05)	43.91
세종	40	(0.48)	11.68	경남	86	(1.03)	2.56
검역	6	(0.07)	-	제주	4	(0.05)	0.60
				총합계	**8,320**	**(100)**	**16.05**

* 지역별 1월 이후 누적 확진자수 ÷ 지역별 인구('20.1월 행정안전부 주민등록인구현황 기준)

OPEN 출처표시 공공누리 공공저작물 자유이용허락

질병정보 궁금할 때 감염병이 의심될 때 1339 질병관리본부 콜센터

< 대구/경북 지역 일별 신규/누적 확진자 현황 >

대구지역 확진자 현황

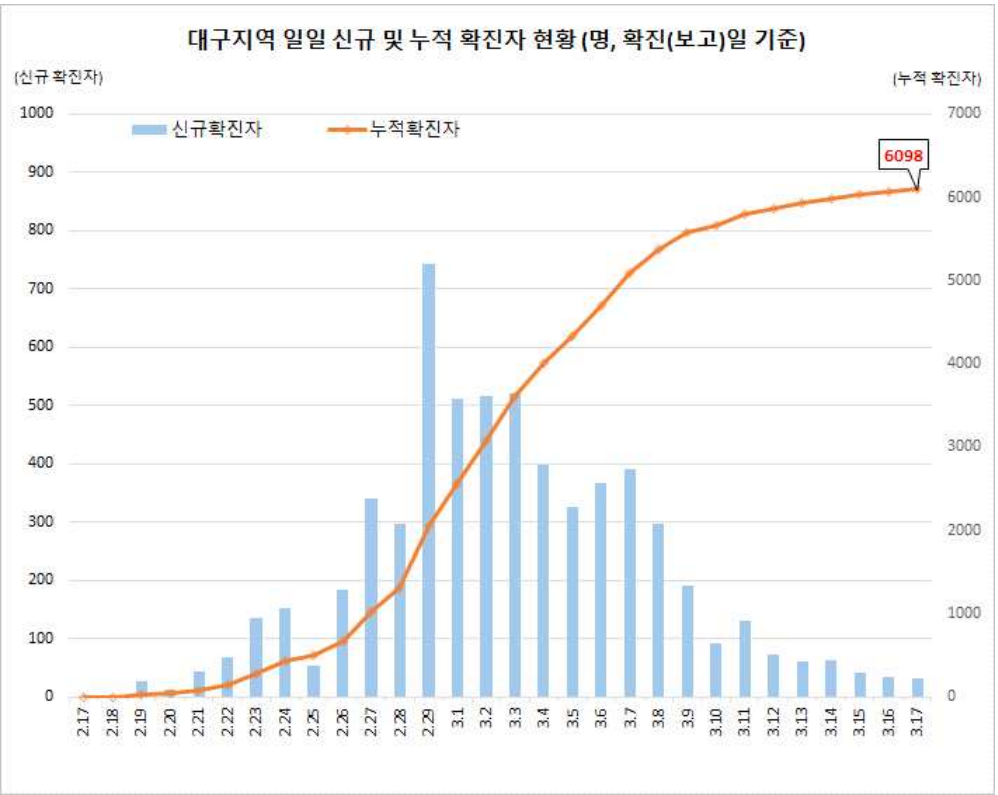

경북지역 확진자 현황

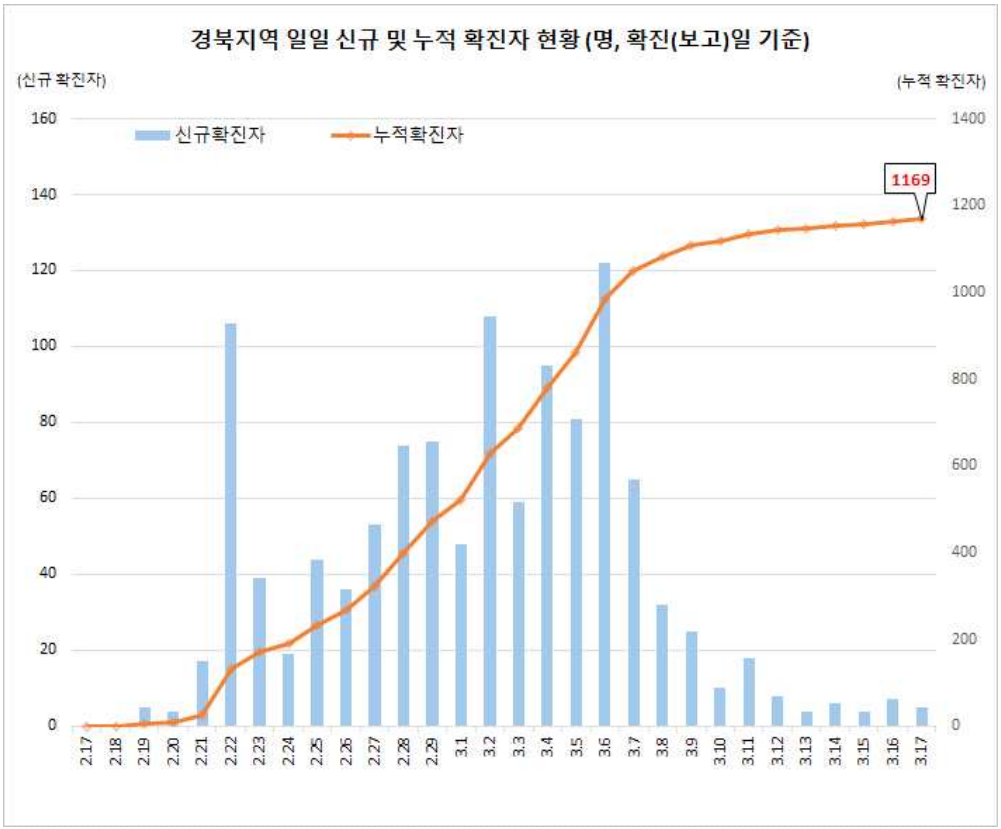

OPEN 출처표시 공공누리 공공저작물 자유이용허락

질병정보 궁금할 때 감염병이 의심될 때 1339 질병관리본부 콜센터

< 대구 경북 지역을 제외한 일별 확진자 현황 >

일별 신규 확진자 현황

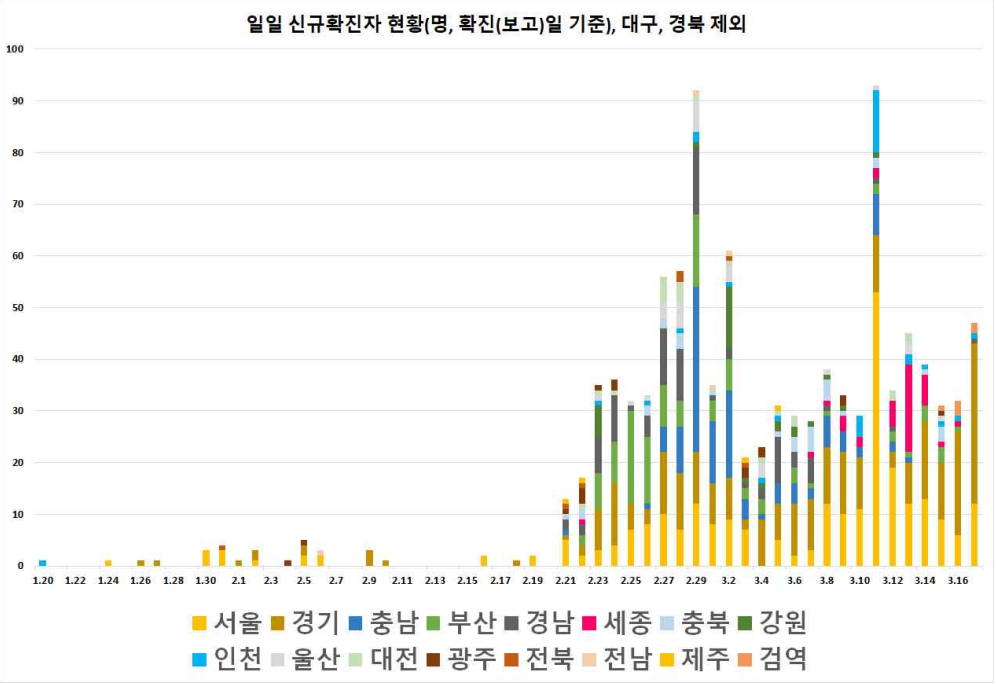

일별 누적 확진자 현황

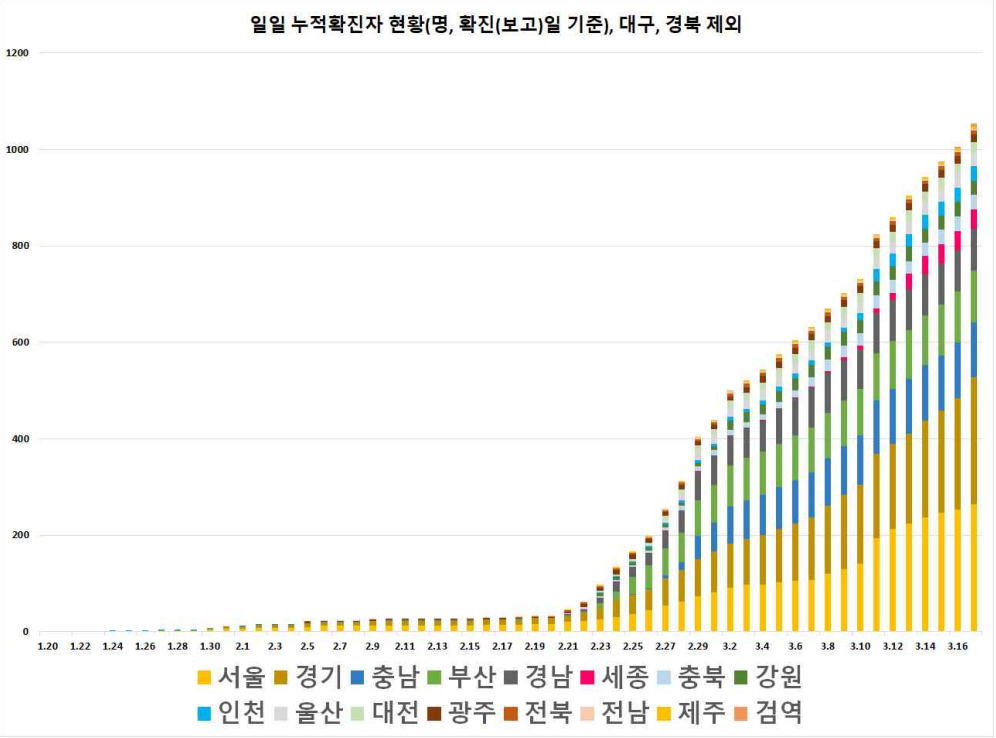

OPEN 출처표시 공공누리 공공저작물 자유이용허락

질병정보 궁금할 때 감염병이 의심될 때 1339 질병관리본부 콜센터

< 서울/경기 지역 일별 신규/누적 확진자 현황 >

서울지역 확진자 현황

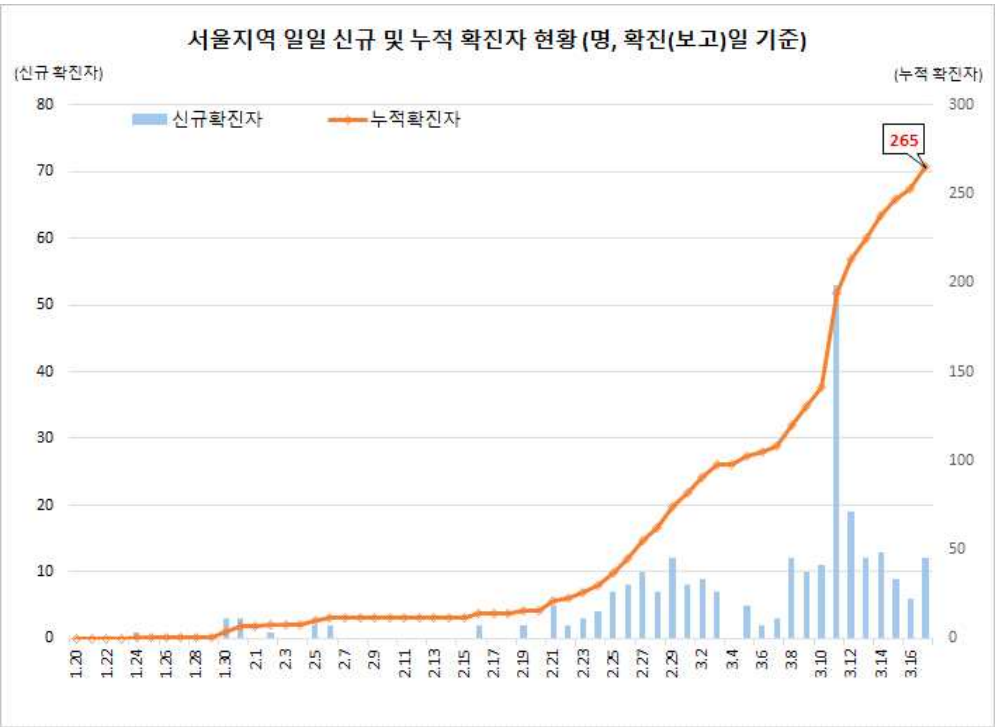

경기지역 확진자 현황

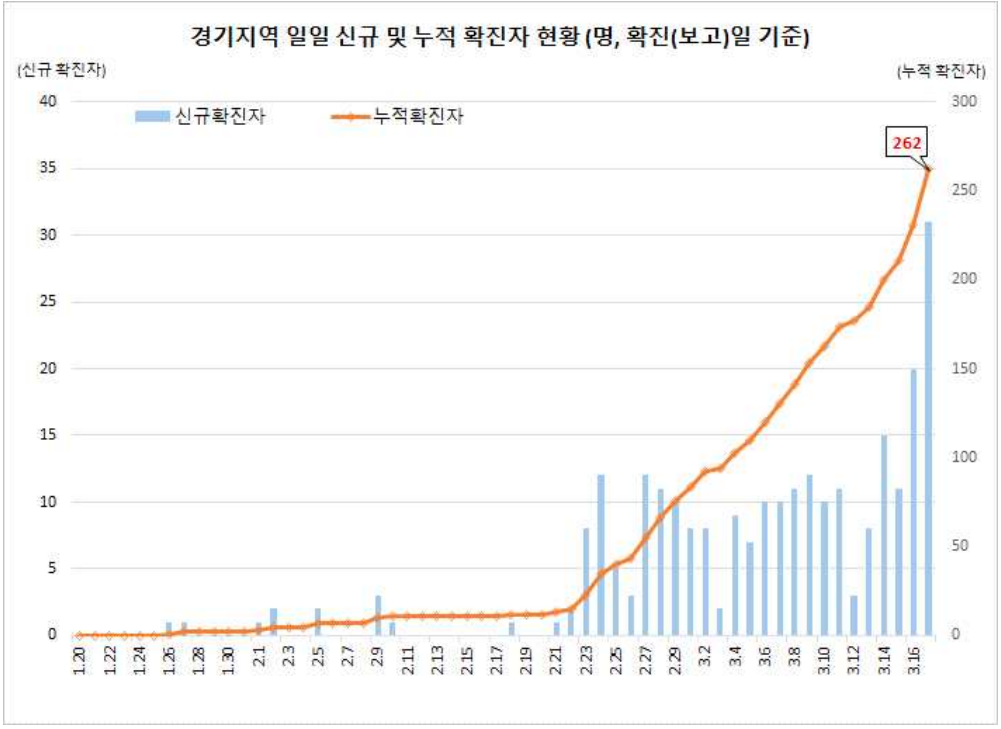

OPEN 출처표시 공공누리 공공저작물 자유이용허락

질병정보 궁금할 때 감염병이 의심될 때 1339 질병관리본부 콜센터

3 확진자 성별, 연령별 현황 (3.17일 0시 기준, 8,320명)

(단위 : 명)

구 분		확진자	(%)	사망자	(%)	치명률(%)
계		8,320	(100.00)	81	(100.00)	0.97
성별	남성	3,200	(38.46)	44	(54.32)	1.38
	여성	5,120	(61.54)	37	(45.68)	0.72
연령(세)	80 이상	274	(3.29)	28	(34.57)	10.22
	70-79	539	(6.48)	29	(35.80)	5.38
	60-69	1,033	(12.42)	16	(19.75)	1.55
	50-59	1,602	(19.25)	6	(7.41)	0.37
	40-49	1,164	(13.99)	1	(1.23)	0.09
	30-39	856	(10.29)	1	(1.23)	0.12
	20-29	2,330	(28.00)	0	(0.00)	-
	10-19	436	(5.24)	0	(0.00)	-
	0-9	86	(1.03)	0	(0.00)	-

* 치명률 = 사망자수 / 확진자수 × 100

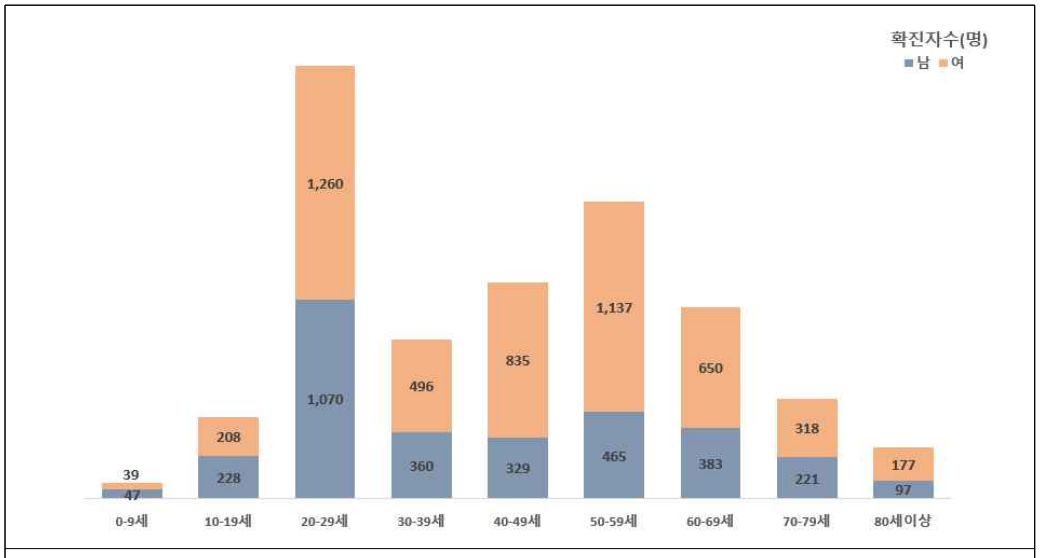

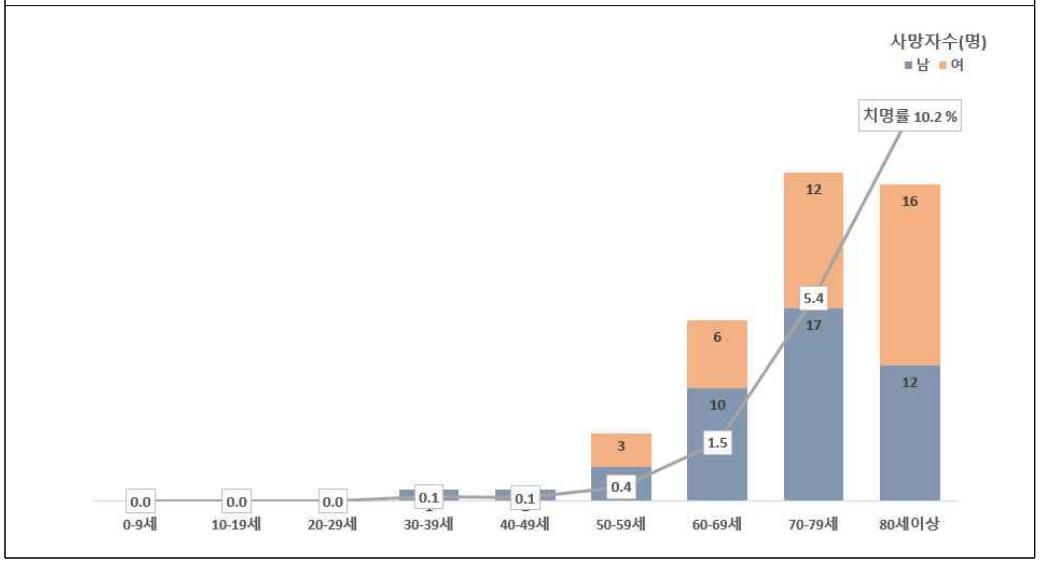

OPEN 출처표시 공공누리 공공저작물 자유이용허락
질병정보 궁금할 때 감염병이 의심될 때 1339 질병관리본부 콜센터

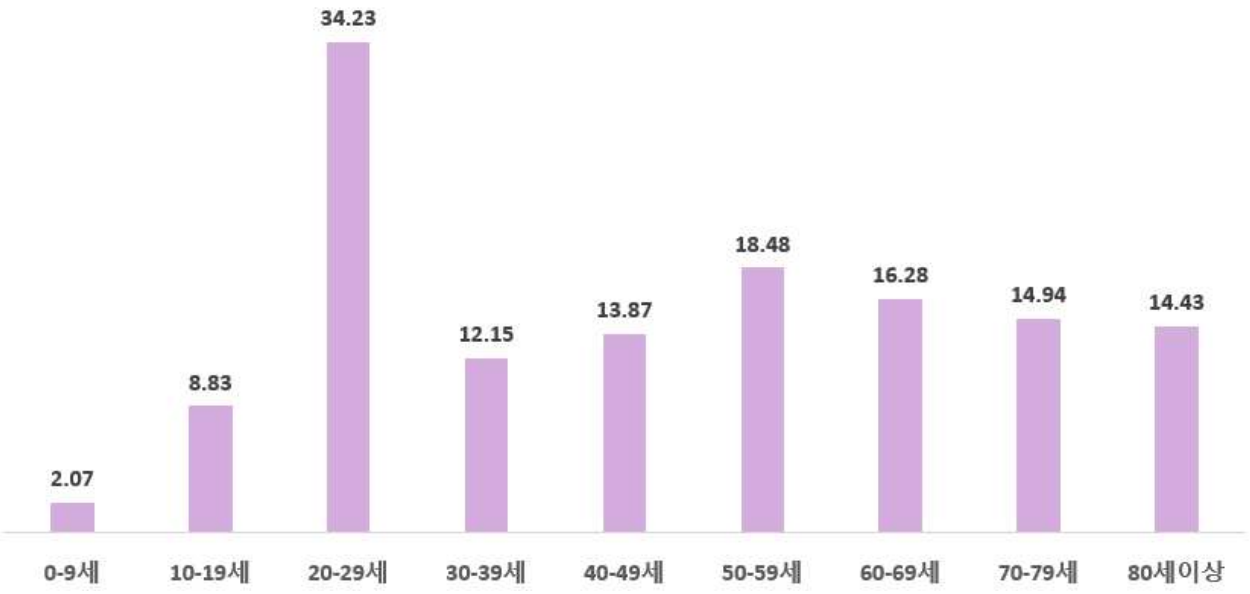

<연령별 인구 10만명당 발생률>

* 연령별 1월 이후 누적 확진자수 ÷ 연령별 인구('20.1월 행정안전부 주민등록인구현황 기준)

4 소아청소년 확진과 격리해제 현황

(단위 : 명)

연령별	누적확진자수	전일대비	격리 여부	
			격리해제	격리중
0-2세	27	-	5	22
3-6세	27	-	4	23
7-12세	87	+1	14	73
13-15세	83	+1	14	69
16-18세	128	+2	19	109
계	352	+4	56	296

* 19세 미만 사망 미발생

OPEN 출처표시 공공누리 공공저작물 자유이용허락

질병정보 궁금할 때 감염병이 의심될 때 1339 질병관리본부 콜센터

5 확진자 중 해외유입 추정사례 현황

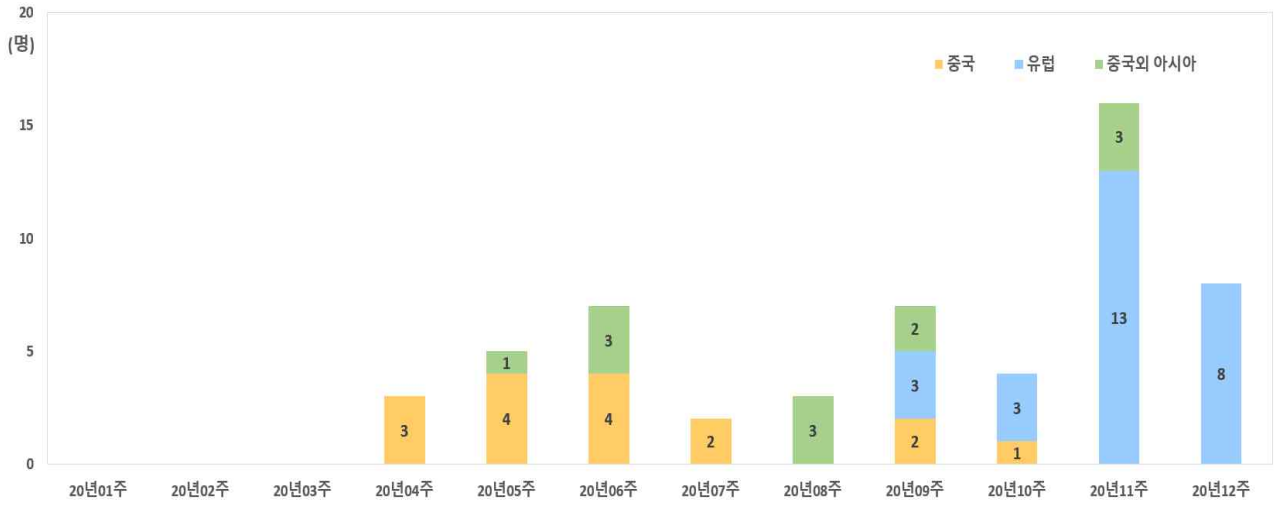

* 2020년 1월 1일부터 1주 단위 확진자수, 단 12주차는 3월 15일 0시부터 16일 0시 사이 하루 동안 집계된 자료임
* 유럽 27명 중 이탈리아(9건), 프랑스(7건), 스페인, 체코, 영국, 독일, 폴란드, 네덜란드 등이 포함되어 있으며 여러 국가를 여행했다고 응답한 경우도 다수 포함

OPEN 출처표시 공공누리 공공저작물 자유이용허락

질병정보 궁금할 때 감염병이 의심될 때 1339 질병관리본부 콜센터

2 코로나19 국외 발생 현황

□ 환자 발생 2,000명 이상 국가 지난 1주간 발생 동향

	3.11일	3.12일	3.13일	3.14일	3.15일	3.16일	3.17일	누적 사망자수
중국	80,778명	80,793명	80,801명	80,824명	80,844명	80,860명	80,881명	(3,226명)
이탈리아	10,149명	12,462명	15,113명	17,660명	21,157명	24,747명	27,980명	(2,158명)
이란	8,042명	9,000명	10,075명	11,364명	12,729명	13,938명	14,991명	(853명)
스페인	1,639명	2,140명	2,965명	4,231명	5,753명	7,753명	9,191명	(309명)
프랑스	1,784명	2,281명	2,876명	3,661명	4,499명	5,423명	6,633명	(148명)
독일	1,296명	1,567명	2,369명	3,062명	3,795명	4,838명	6,012명	(13명)
미국	959명	1,220명	1,663명	2,034명	2,726명	3,244명	4,464명	(78명)
스위스	332명	613명	858명	1,125명	1,189명	1,563명	2,200명	(13명)
총 국가 수	103개국	107개국	110개국	114개국	123개국	130개국	137개국	
총 환자 수	109,915명	116,308명	125,234명	134,405명	144,283명	156,296명	170,177명	
총 사망자 수	4,224명	4,548명	4,884명	5,316명	5,665명	6,388명	6,990명	

* (출처) 각 국 보건당국, WHO, 美 존스홉킨스大(미국) 통계 자료
* 국가별 발생 통계는 코로나19 홈페이지(http://ncov.mohw.go.kr) 참조

□ 지역감염(local transmission) 분류 국가 ※ 출처: WHO 상황보고서(3.16)

○ 총 83개 국가/영토/지역

- 가이아나, 그리스, 남아프리카공화국, 노르웨이, 뉴질랜드, 네덜란드, 독일, 대한민국, 덴마크, 루마니아, 룩셈부르크, 르완다, 레바논, 말레이시아, 모로코, 몰디브, 미국, 바레인, 방글라데시, 보스니아 헤르체고비나, 북마케도니아, 불가리아, 브루나이, 브라질, 베트남, 벨기에, 벨라루스, 사우디아라비아, 산마리노, 세네갈, 세르비아, 스리랑카, 스웨덴, 스위스, 스페인, 슬로바키아, 슬로베니아, 싱가포르, 아랍에미리트, 아르메니아, 아르헨티나, 아이슬란드, 아일랜드, 알바니아, 알제리, 에스토니아, 영국, 오스트리아, 우크라이나, 이라크, 이란, 이스라엘, 이집트, 이탈리아, 인도, 인도네시아, 일본, 에콰도르, 자메이카, 중국, 칠레, 체코, 카메룬, 카타르, 캄보디아, 코스타리카, 콜롬비아, 쿠웨이트, 크로아티아, 캐나다, 태국, 튀니지, 파나마, 파라과이, 팔레스타인, 포르투갈, 폴란드, 프랑스, 핀란드, 필리핀, 페루, 헝가리, 호주

* 3.16일부터 중국을 포함해 함께 발표

OPEN 출처표시 공공누리 공공저작물 자유이용허락

질병정보 궁금할 때 감염병이 의심될 때 1339 질병관리본부 콜센터