1 코로나 19 국내 발생 현황

1 확진자 일별 추세 (4.9일 0시 기준, 10,423명)

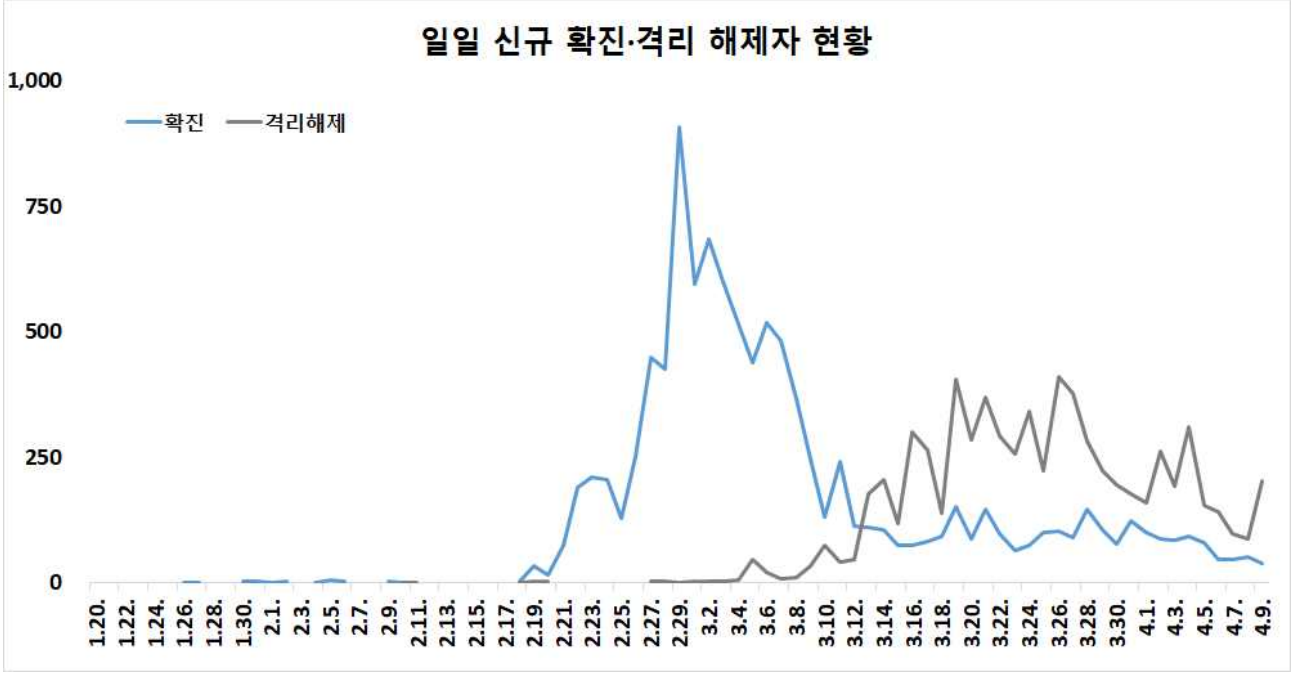

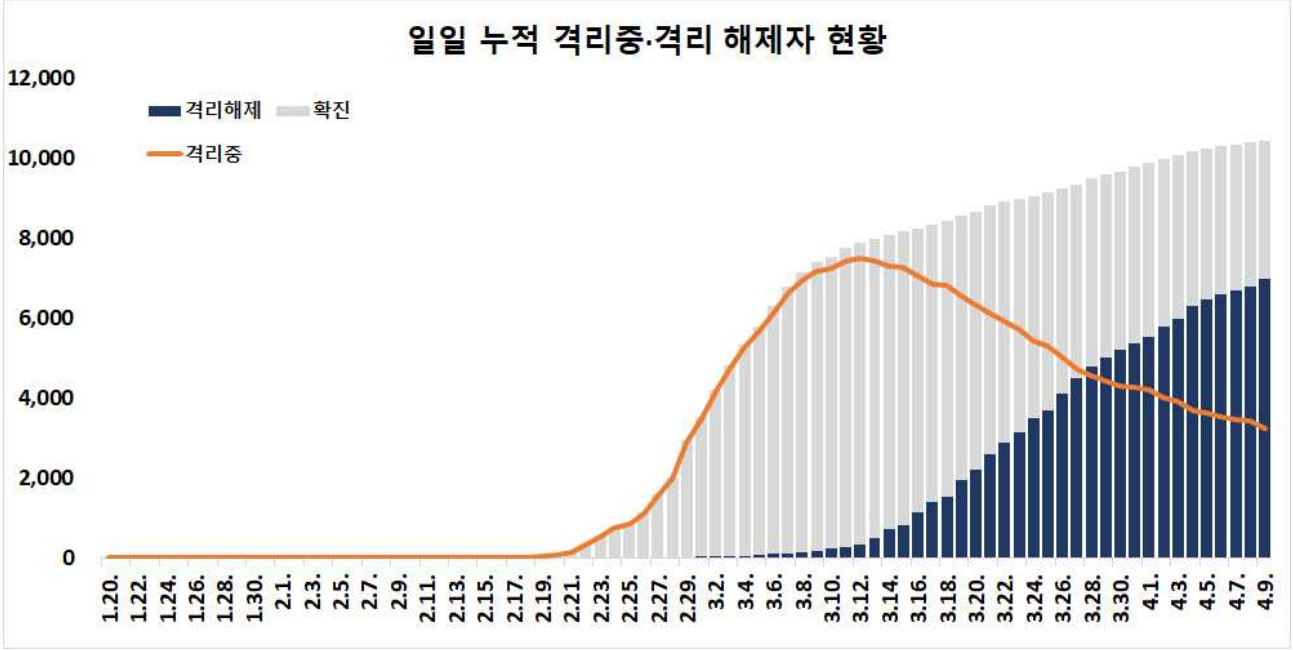

OPEN 출처표시 공공누리 공공저작물 자유이용허락

질병정보 궁금할 때 감염병이 의심될 때 1339 질병관리본부 콜센터

2 확진자 지역별 발생현황 (4.9일 0시 기준, 10,423명)

지역	확진환자수	(%)	인구10만명당 발생률*	지역	확진환자수	(%)	인구10만명당 발생률*
서울	590	(5.66)	6.06	경기	606	(5.81)	4.57
부산	125	(1.20)	3.66	강원	49	(0.47)	3.18
대구	6,807	(65.31)	279.38	충북	45	(0.43)	2.81
인천	84	(0.81)	2.84	충남	138	(1.32)	6.50
광주	27	(0.26)	1.85	전북	17	(0.16)	0.94
대전	39	(0.37)	2.65	전남	15	(0.14)	0.80
울산	40	(0.38)	3.49	경북	1,320	(12.66)	49.58
세종	46	(0.44)	13.44	경남	115	(1.10)	3.42
검역	348	(3.34)	-	제주	12	(0.12)	1.79
				총합계	10,423	(100)	20.10

* 지역별 1월 이후 누적 확진자수 ÷ 지역별 인구('20.1월 행정안전부 주민등록인구현황 기준)

○ 신고기관 주소지 기준 확진자 발생 분포(시군구 단위)

최근 1주 확진자 현황
('20.4.2.~4.8.)

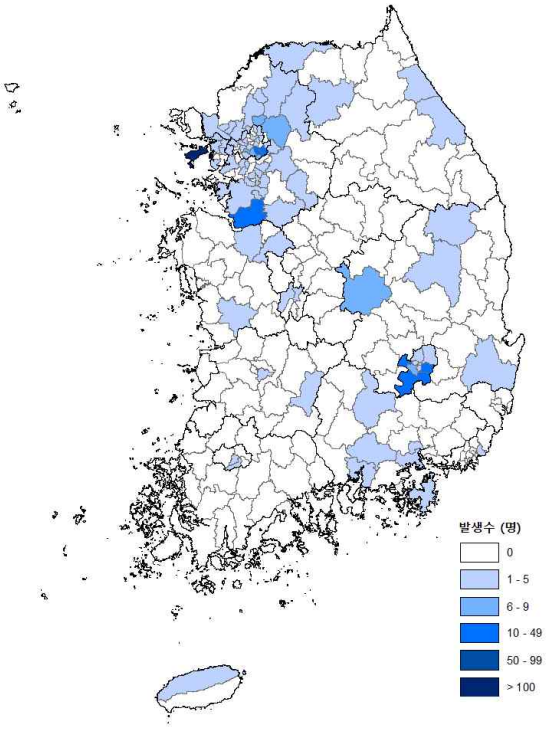

누적 확진자 현황
('20.1.1.~4.8.)

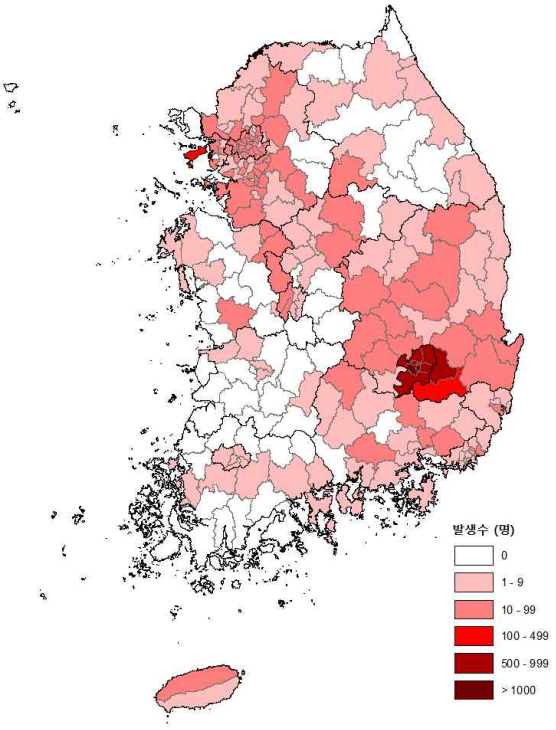

OPEN 출처표시 공공누리 공공저작물 자유이용허락
질병정보 궁금할 때 감염병이 의심될 때 1339 질병관리본부 콜센터

< 대구/경북 지역 일별 신규/누적 확진자 현황 >

대구지역 확진자 현황

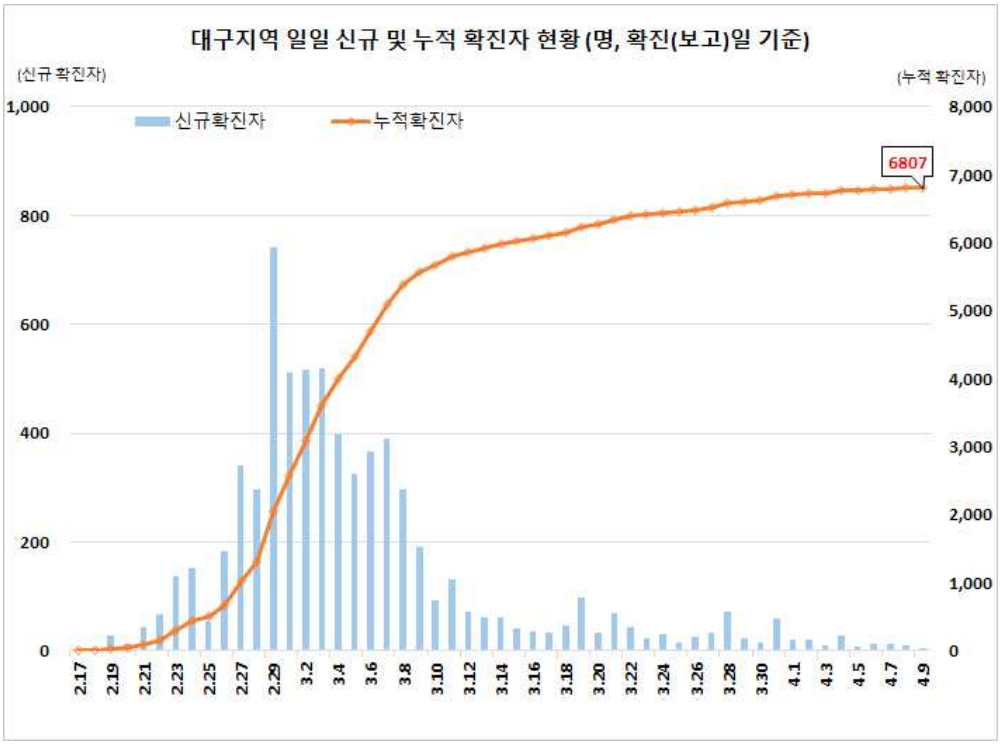

경북지역 확진자 현황

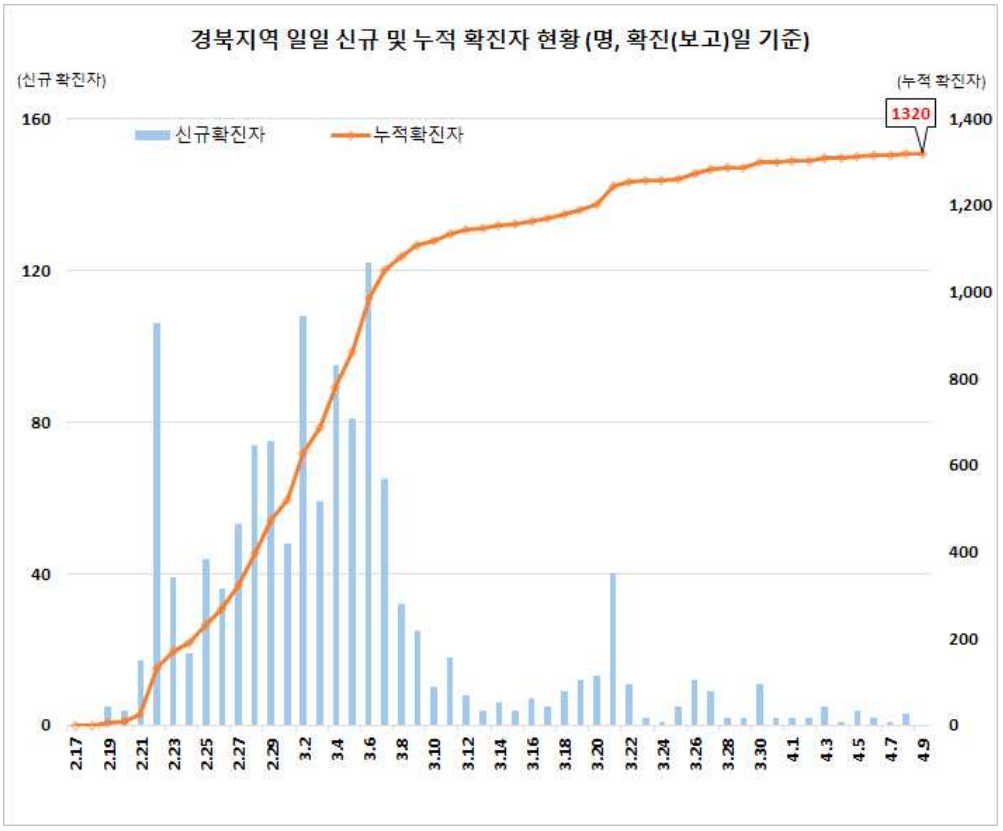

OPEN 출처표시 공공누리 공공저작물 자유이용허락

질병정보 궁금할 때 감염병이 의심될 때 1339 질병관리본부 콜센터

< 서울/경기 지역 일별 신규/누적 확진자 현황 >

서울지역 확진자 현황

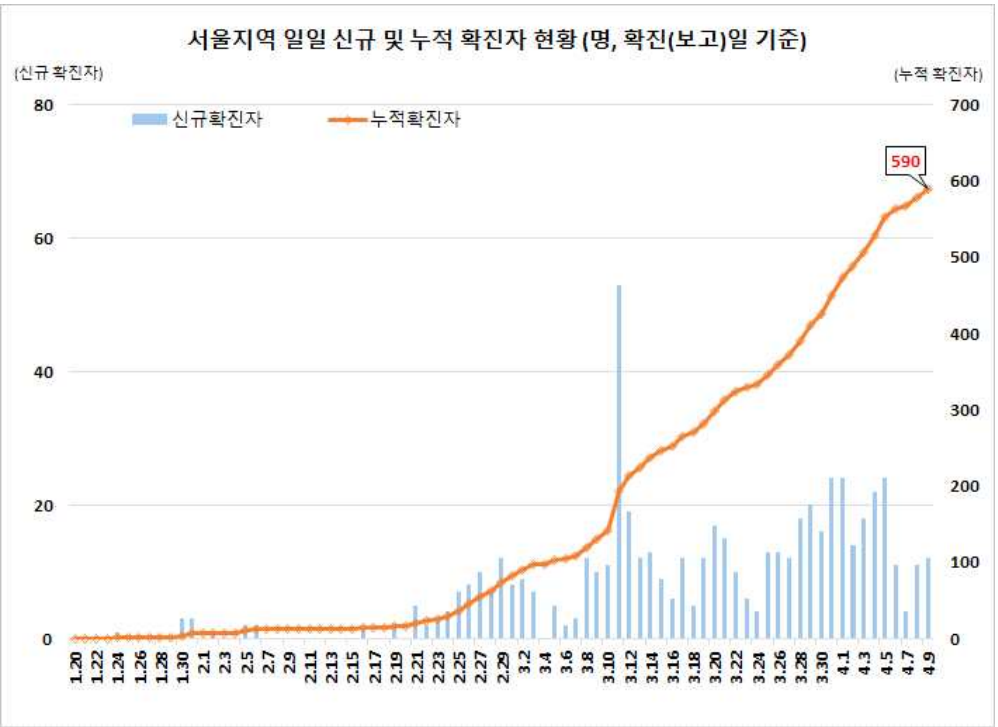

경기지역 확진자 현황

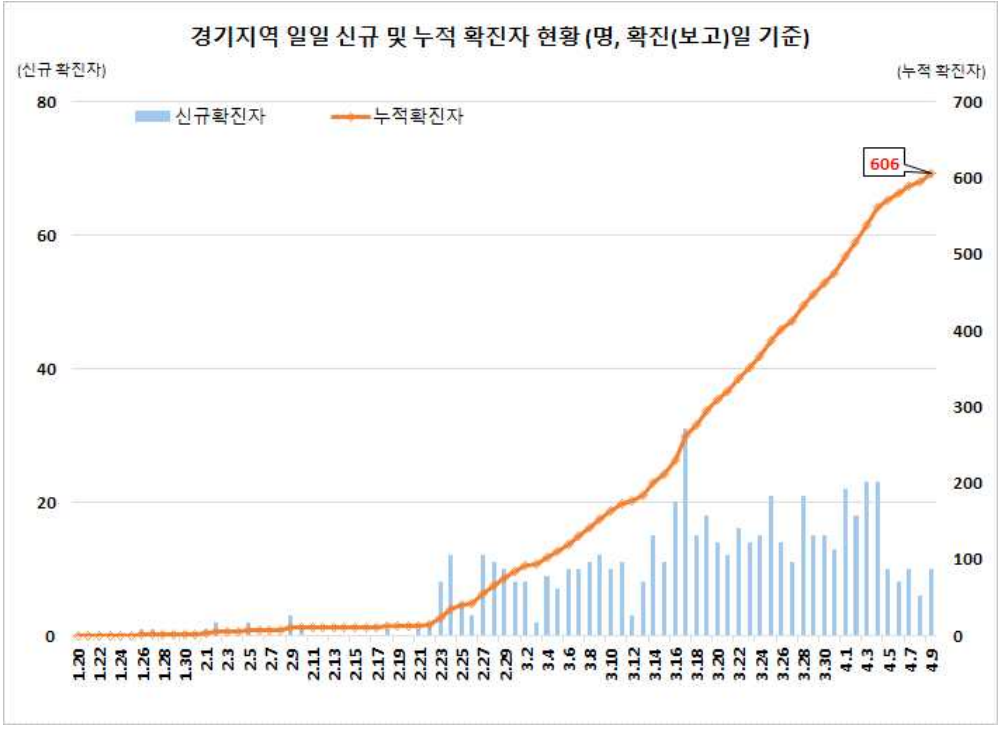

OPEN 출처표시 공공누리 공공저작물 자유이용허락

질병정보 궁금할 때 감염병이 의심될 때 1339 질병관리본부 콜센터

< 대구/경북/서울/경기 지역을 제외한 일별 확진자 현황 >

일별 신규 확진자 현황

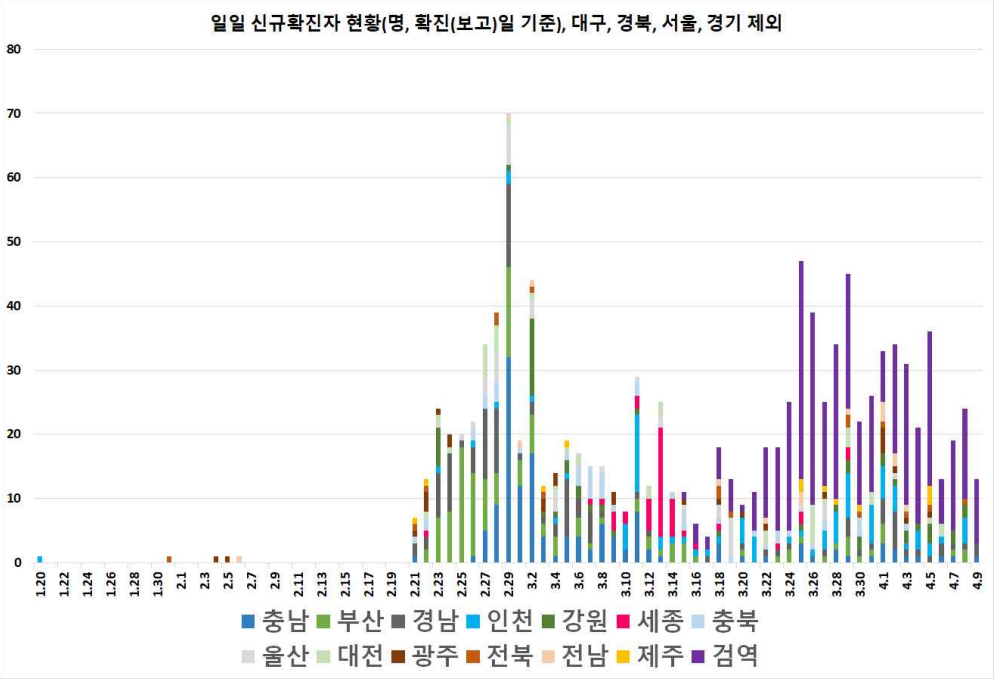

일별 누적 확진자 현황

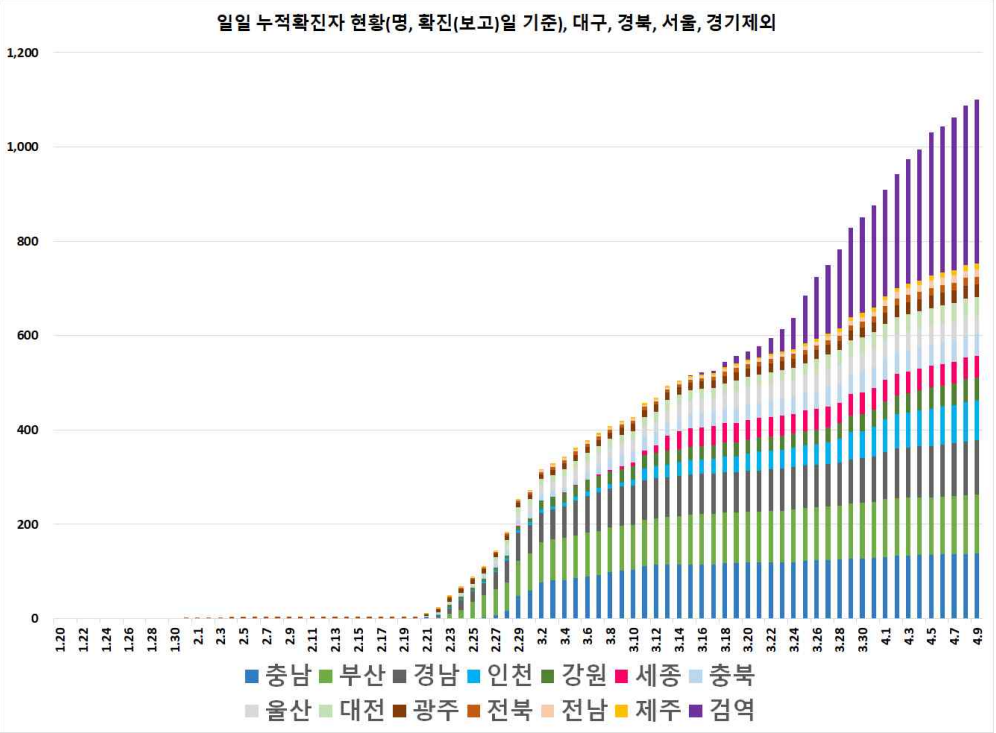

OPEN 출처표시 공공누리 공공저작물 자유이용허락
질병정보 궁금할 때 감염병이 의심될 때 1339 질병관리본부 콜센터

3 확진자 성별, 연령별 현황 (4.9일 0시 기준, 10,423명)

구 분		확진자	(%)	사망	(%)	치명률(%)
계		10,423	(100)	204	(100)	1.96
성별	남성	4,185	(40.15)	107	(52.45)	2.56
	여성	6,238	(59.85)	97	(47.55)	1.55
연령	80세 이상	473	(4.54)	100	(49.02)	21.14
	70-79	692	(6.64)	60	(29.41)	8.67
	60-69	1,314	(12.61)	27	(13.24)	2.05
	50-59	1,917	(18.39)	13	(6.37)	0.68
	40-49	1,394	(13.37)	3	(1.47)	0.22
	30-39	1,109	(10.64)	1	(0.49)	0.09
	20-29	2,844	(27.29)	0	(0.00)	-
	10-19	552	(5.30)	0	(0.00)	-
	0-9	128	(1.23)	0	(0.00)	-

* 치명률 = 사망자수 / 확진자수 × 100

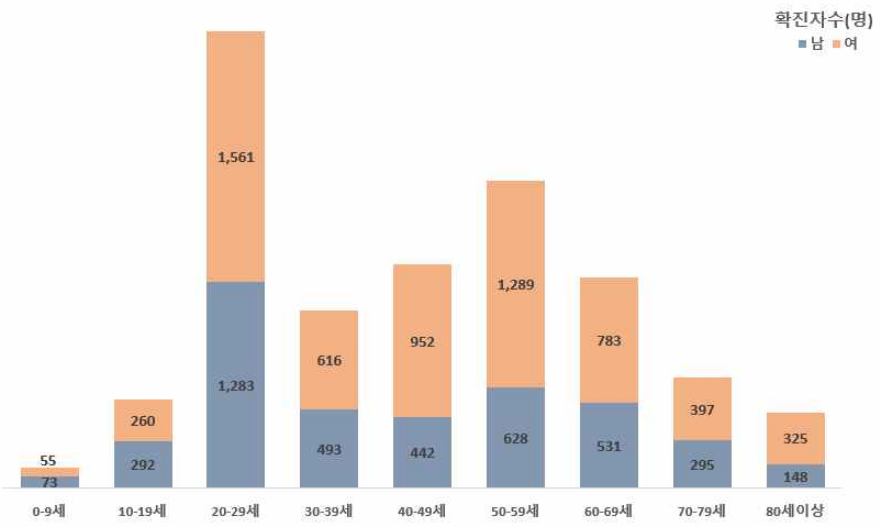

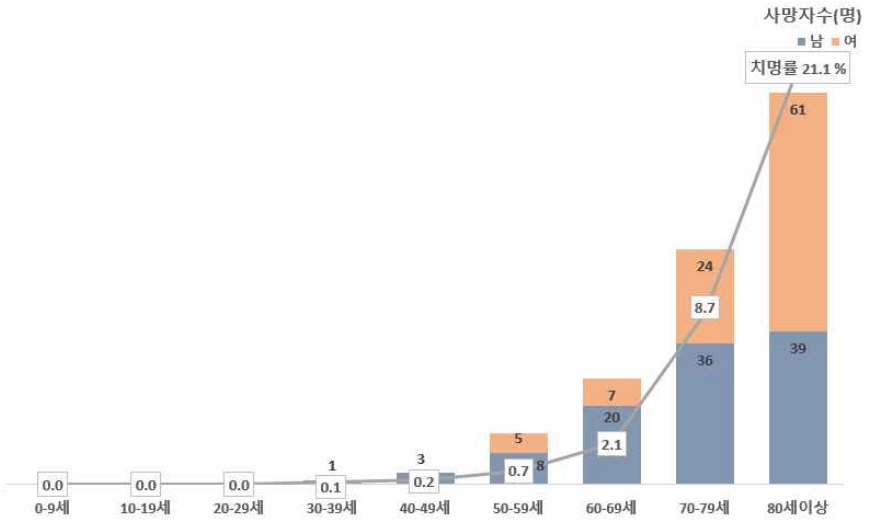

OPEN 출처표시 공공누리 공공저작물 자유이용허락
질병정보 궁금할 때 감염병이 의심될 때 1339 질병관리본부 콜센터

○ 연령별 인구 10만명당 발생률 그래프

○ 위중·중증환자 현황

구분	계	중증	(%)	위중	(%)
계	80	31	(100.0)	49	(100.0)
80세 이상	19	11	(35.5)	8	(16.3)
70-79세	28	9	(29.0)	19	(38.8)
60-69세	20	5	(16.1)	15	(30.6)
50-59세	8	4	(12.9)	4	(8.2)
40-49세	2	0	(0.0)	2	(4.1)
30-39세	1	1	(3.2)	0	(0.0)
20-29세	2	1	(3.2)	1	(2.0)
10-19세	0	0	(0.0)	0	(0.0)
0-9세	0	0	(0.0)	0	(0.0)

○ 일별 사망자 현황

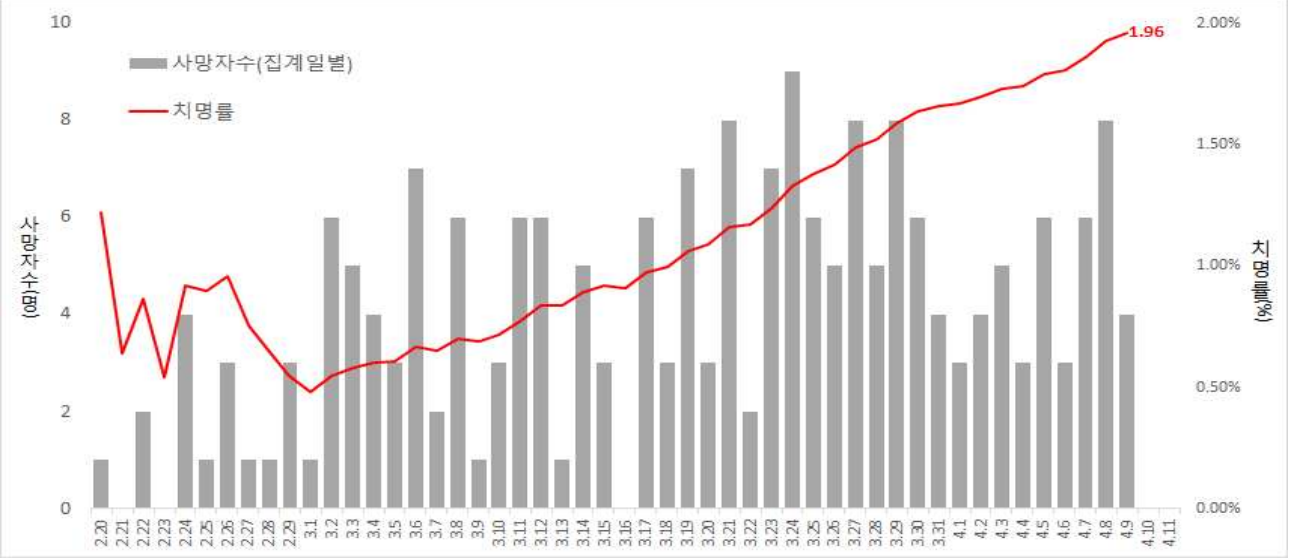

OPEN 출처표시 공공누리 공공저작물 자유이용허락
질병정보 궁금함 때 감염병이 의심될 때 1339 질병관리본부 콜센터

4 최근 2주간 감염경로별 신규환자 발생 현황

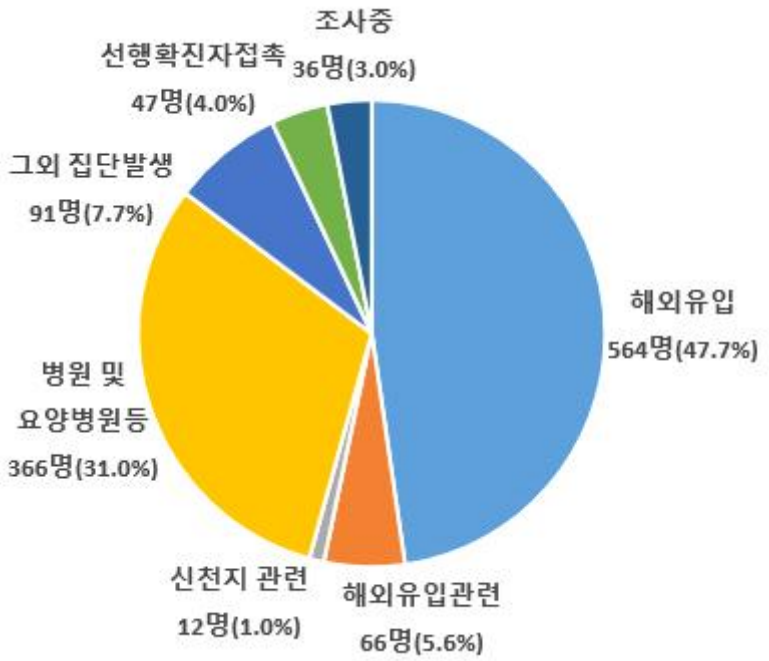

<최근 2주간 감염경로별 신규환자 발생 현황>

* 자료원: 3월 26일 0시부터 4월 9일 0시까지 2주간 신고된 1,182명

5 해외유입 추정 현황

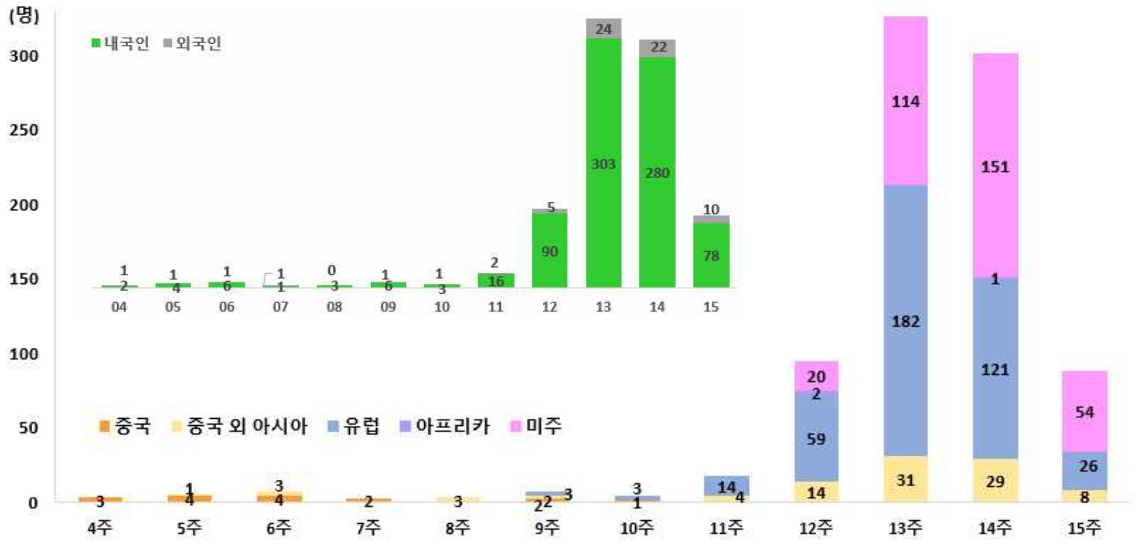

확진자수(명)		여행국
중국	16	-
중국외아시아	95	필리핀, 태국, 인도네시아, 일본, 싱가포르, 말레이시아, 이란, 베트남, 아랍에미리트, 팔라우, 카타르, 터키 등
유럽	408	영국, 스페인, 프랑스, 이탈리아, 아일랜드, 체코, 독일, 스위스, 포르투갈, 폴란드, 헝가리, 오스트리아, 네덜란드, 크로아티아, 에스토니아, 핀란드, 그리스 등
아프리카	3	이집트, 남아공·나미비아·짐바브웨
미주	339	미국, 캐나다, 브라질, 아르헨티나, 멕시코, 페루, 콜롬비아, 칠레, 볼리비아 등

* 신고 기간(주)는 의사환자 신고 일자(주) 기준으로 확진신고 일자와 차이가 있음

OPEN 출처표시 공공누리 공공저작물 자유이용허락

질병정보 궁금할 때 감염병이 의심될 때 1339 질병관리본부 콜센터

2 코로나 19 국외 발생 현황

□ 누적발생 22,000명 이상 국가 및 국내입국자수 10,000명 이상 국가

<단위: 명>

	확진자		사망자		치명률(%)	인구10만명당 발생자 수*
	누적	신규	누적	신규		
미국	424,945	37,398	14,529	2,238	3.4	129.1
스페인	146,690	6,180	14,555	757	9.9	316.1
이탈리아	139,422	3,836	17,669	542	12.7	235.5
독일	112,113	4,522	2,208	196	2.0	136.1
프랑스	82,048	3,881	10,869	541	13.2	125.3
중국	81,865	63	3,335	2	4.1	5.8
이란	64,586	1,997	3,993	121	6.2	78.0
영국	60,733	5,491	7,097	938	11.7	90.6
터키	38,226	4,117	812	87	2.1	46.1
벨기에	23,403	1,209	2,240	205	9.6	201.8
스위스	22,789	548	705	64	3.1	265.0
일본	4,768	511	85	4	1.8	3.8
태국	2,369	149	30	4	1.3	3.4
인도네시아	2,738	247	221	12	8.1	1.0
필리핀	3,764	104	177	14	4.7	3.5
베트남	249	4	0	0	0.0	0.3
대한민국	10,423	39	204	4	2.0	20.1**

* 국가별 총 인구수(2019년 기준): United Nations Population Fund(UNFPA, 유엔인구기금)
** 20년 1월 행정안전부 주민등록인구현황 기준

OPEN 출처표시 공공누리 공공저작물 자유이용허락
질병정보 궁금할 때 감염병이 의심될 때 1339 질병관리본부 콜센터

3 코로나 19 사망자 현황

□ 개요 (4.9일 0시 기준, 204명)

○ 2.19일 첫 사망 사례 이후 4.9일 0시까지 **총 204명**의 사망자 발생

- 전국 확진환자 총 10,423명 대비 **치명률 1.96%**

□ 사망자 특성

○ (인구학적 특성)

- **(성별)** 남자 107명, 여자 97명
- **(연령별)** 평균 77.4세(35세~98세)로 65세 이상 85.8%(175명)
- **(지역별)** 대구 139명(68.1%), 경북 47명(23.0%), 경기 11명(5.4%), 부산 3명, 서울 2명, 울산 1명, 강원 1명
- **(치명률) (성별)** 남자 2.56%, 여자 1.55%; **(연령별)** 30대 0.09%, 40대 0.22%, 50대 0.68%, 60대 2.05%, 70대 8.67%, 80대이상 21.14%
- **(기저질환)** 있음 203명*, 없음 1명**

* 심뇌혈관질환 등 순환기계 질환 78.4%, 당뇨병 등 내분비계 질환 51.9%, 치매 등 정신질환 42.6%, 호흡기계 질환 26.9% 등(중복 가능)

** 70대 남성으로 감염병신고서와 의무기록 등 현재 가용한 자료 상 기저질환이 확인되지 않은 상태

○ **(추정 감염경로)** 시설 및 병원 109명(53.4%), 신천지 관련 21명(10.3%), 확진자 접촉 17명(8.3%), 조사중 57명(27.9%)

○ **(사망 장소)** 입원실 185명(90.7%), 응급실 17명(8.3%), 자택 2명(1.0%)

OPEN 출처표시 공공누리 공공저작물 자유이용허락
질병정보 궁금할 때 감염병이 의심될 때 1339 질병관리본부 콜센터

구분		명	비율(%)	비고
총 사망자수 (4.9. 0시 기준)		204	100.0%	치명률(확진자 10,423명 중) 1.96%
성별	남	107	52.5%	치명률(확진자 4,185명 중) 2.56%
	여	97	47.5%	치명률(확진자 6,238명 중) 1.55%
연령별	평균 77.4세(최소 35세 ~ 최대 98세), 65세 이상 175명(85.8%)			
	30대 (30-39세)	1	0.5%	치명률(확진자 1,109명 중) 0.09%
	40대 (40-49세)	3	1.5%	치명률(확진자 1,394명 중) 0.22%
	50대 (50-59세)	13	6.4%	치명률(확진자 1,917명 중) 0.68%
	60대 (60-69세)	27	13.2%	치명률(확진자 1,314명 중) 2.05%
	70대 (70-79세)	60	29.4%	치명률(확진자 692명 중) 8.67%
	80대 이상 (80세 이상)	100	49.0%	치명률(확진자 473명 중) 21.14%
기저질환 (중복 가능)	기저질환 있음 203명(99.5%), 없음 1명(0.5%)			
	순환기계 질환	160	78.4%	심근경색, 심부전, 뇌졸중, 고혈압 등
	내분비계·대사성 질환	106	51.9%	당뇨병, 통풍, 쿠싱증후군 등
	정신 질환	87	42.6%	치매, 조현병 등
	호흡기계 질환	55	26.9%	만성폐쇄성폐질환, 천식 등
	비뇨·생식기계 질환	38	18.6%	만성신장질환, 전립선질환 등
	악성신생물(암)	28	13.7%	폐암, 간암, 위암 등
	신경계 질환	14	6.8%	파킨슨병 등
	소화기계 질환	8	3.9%	간경변증 등
	근골격계 질환	5	2.4%	골다공증, 관절염
	혈액 및 조혈계 질환	4	1.9%	원발성 혈소판증가증, 빈혈
추정 감염경로	시설 및 병원	109	53.4%	* 주·야간보호센터, 노인복지센터 등
	- 청도대남병원	*9*	*4.4%*	
	- 요양병원	*53*	*26.0%*	
	- 기타 의료기관	*22*	*10.8%*	
	- 요양원	*17*	*8.3%*	
	*- 기타 사회복지시설**	*8*	*3.9%*	
	신천지 관련	21	10.3%	
	확진자 접촉	17	8.3%	
	조사 중	57	27.9%	
사망장소	입원실	185	90.7%	
	응급실	17	8.3%	
	자택	2	1.0%	

※ 사망 직후 신고내용에 기초한 것으로 추후 수정·보완될 수 있음

OPEN 출처표시 공공누리 공공저작물 자유이용허락

질병정보 궁금할 때 감염병이 의심될 때 1339 질병관리본부 콜센터